



**INSTITUTO
FEDERAL**
Sul de Minas Gerais

ANUÁRIO EDUCACIONAL ESTATÍSTICO

**IFSULDEMINAS
2019
(ANO BASE 2018)**



MINISTÉRIO DA EDUCAÇÃO

**INSTITUTO FEDERAL DE EDUCAÇÃO, CIÊNCIA E
TECNOLOGIA DO SUL DE MINAS GERAIS**

PRESIDENTE DA REPÚBLICA

Jair Messias Bolsonaro

MINISTRO DA EDUCAÇÃO

Abraham Bragança de Vasconcellos Weintraub

SECRETÁRIO DE EDUCAÇÃO PROFISSIONAL E TECNOLÓGICA

Ariosto Antunes Culau

REITOR DO IFSULDEMINAS

Marcelo Bregagnoli

PRÓ-REITOR DE ADMINISTRAÇÃO

Honório José de Moraes Neto

PRÓ-REITOR DE GESTÃO DE PESSOAS

Luiz Ricardo de Moura Gissoni

PRÓ-REITOR DE ENSINO

Giovane José da Silva

PRÓ-REITOR DE EXTENSÃO

Cleber Ávila Barbosa

PRÓ-REITORA DE PESQUISA, PÓS-GRADUAÇÃO E INOVAÇÃO

Sindynara Ferreira

**INSTITUTO FEDERAL DE EDUCAÇÃO, CIÊNCIA E
TECNOLOGIA DO SUL DE MINAS GERAIS**

CONSELHO SUPERIOR

Presidente

Marcelo Bregagnoli

Representantes dos Diretores-gerais dos Campi

Carlos Henrique Rodrigues Reinato, João Paulo de Toledo Gomes, João Olympio de Araújo Neto, Renato Aparecido de Souza, Mariana Felicetti Rezende, Luiz Flávio Reis Fernandes, Thiago Caproni Tavares

Representante do Ministério da Educação

Eduardo Antônio Modena

Representantes do Corpo Docente

Selma Gouvêa de Barros, Pedro Luiz Costa Carvalho, Carlos Alberto Machado Carvalho, Beatriz Glória Campos Lago, Jane Piton Serra Sanches, Lucas Barbosa Pelissari, Fernando Carlos Scheffer Machado

Representantes do Corpo Técnico Administrativo

Priscilla Lopes Ribeiro, Matheus Borges de Paiva, Marcelo Rodrigo de Castro, João Alex de Oliveira, Rafael Martins Neves, Wanúcia Maria Maia Bernardes Barros, Mayara Lybia da Silva, Mônica Ribeiro de Araújo

Representantes do Corpo Discente

Ana Paula Carvalho Batista, Maria Alice Alves Scalco, Renan Silvério Alves de Souza, Matheus José Silva de Sousa, Flávio Oliveira Santos, Oseias de Souza Silva, Felícia Erika Nascimento Costa

Representantes dos Egressos

César Augusto Neves, Keniara Aparecida Vilas Boas, Isa Paula Avelar Rezende, Rodrigo da Silva Urias

Representantes das Entidades Patronais

Alexandre Magno, Jorge Florêncio Ribeiro Neto

Representantes das Entidades dos Trabalhadores

Clemilson José Pereira, Teovaldo José Aparecido

Representantes do Setor Público ou Estatais

Cássio Antônio Fernandes, Mauro Fernando Rego de Mello Junior

Membros Natos

Rômulo Eduardo Bernardes da Silva, Sérgio Pedini

**INSTITUTO FEDERAL DE EDUCAÇÃO, CIÊNCIA E TECNOLOGIA
DO SUL DE MINAS GERAIS**

DIRETORES-GERAIS DOS CAMPI

Campus Inconfidentes

Luiz Flávio Reis Fernandes

Campus Machado

Carlos Henrique Rodrigues Reinato

Campus Muzambinho

Renato Aparecido de Souza

Campus Passos

João Paulo de Toledo Gomes

Campus Poços de Caldas

Thiago Caproni Tavares

Campus Pouso Alegre

Mariana Felicetti Rezende

Campus Avançado Carmo de Minas

João Olympio de Araújo Neto

Campus Avançado Três Corações

Francisco Vítor de Paula

**INSTITUTO FEDERAL DE EDUCAÇÃO, CIÊNCIA E TECNOLOGIA DO
SUL DE MINAS GERAIS**

**COLABORADORES
PRÓ-REITORIA DE ENSINO**

César Batista de Moraes
Cláudio Soares de Souza
Elizângela Maria de Castilho Alves Moraes
Érica Nadir de Andrade Cruz
Evandro Moreira da Silva
Fábio Machado Ruza
Felipe Mendes Dias Lima
Giovane José da Silva
Heloísa Helena Coutinho
Iandara Matos Gonçalves Trevisan
Juliana Carvalho Pacheco
Juliana Roberto de Oliveira
Jean Luís Rosa Loro
Lindolfo Ribeiro da Silva Júnior
Márcia Rodrigues Machado
Márcio José Previtalli
Maria Inês de Almeida Pelegrini
Miryan Vieira Alves
Nereu Moreira dos Santos Filho
Rosimeire Ribeiro
Sônia Regina Alvim Negreti
Thaís Domingues Carvalhaes
Virgínia Mara Cardoso

**INSTITUTO FEDERAL DE EDUCAÇÃO, CIÊNCIA E TECNOLOGIA DO
SUL DE MINAS GERAIS**

COLABORADORES DOS *CAMPI*

(servidores das Secretarias Escolares e Pesquisadores Institucionais)

Campus Inconfidentes

Patrícia Guidi Ramos Pistelli
Lucilene Corrêa Bonamichi
Patricia Aparecida Marcílio
Laodicéia Vaz de Lima Souza
Bethânia Regina de Oliveira
Patrícia Ferreira de Souza
Fábio Brazier

Campus Machado

Wânia Maria Campos
Vânia Mara Luz Pinto
Juliana Corsini Lopes
Rose Mary Brigagão Siqueira
Adriana de Souza Moraes
Vanda Maria Passos Ferreira
Samantha Carvalho Campos Ritter

Campus Muzambinho

Vânia Cristina Silva
Rosa Maciel Carvalho Benassi
João Paulo Marques
Jalile Fátima da Silva
Caroline Clea Pereira
Débora Silva Tavares
Lucas Ricardo Francisco dos Santos
Maisa de Oliveira Riboli

Robson Henrique do Prado
José Antônio Ramos da Silva
Lúcia Helena Magalhães
Maria Glorete de Oliveira

Campus Passos

Lilian Cristina de Lima Nunes
Clayton Silva Mendes
Guilherme Momma Racy Abdalla
Laressa Pereira Silva

Campus Poços de Caldas

Daniela de Cássia Silva
Aline Ribeiro Paes Gonçalves
Rita de Cássia da Costa
Gustavo Pereira Santos
Maria Regina Fernandes da Silva

Campus Pouso Alegre

Sandra Aparecida de Aguiar
Fabiano Paulo Elord
Ligia Viana Azevedo
Rosenildo Paiano Renaki
Tônia Amanda Paz dos Santos

Campus Três Corações

Hermila Resende Santos
Olimpio Augusto Carvalho Branquinho
Vivian Pala Ribeiro

Campus Carmo de Minas

Pedro Paulo Oliveira
Liuane Aparecida da Silva
André Ribeiro Viana

SISTEMATIZAÇÃO E ELABORAÇÃO

Supervisão

Giovane José da Silva
Márcio José Previtalli
Juliana Roberto de Oliveira

Coordenação

Érica Nadir de Andrade Cruz
Virgínia Mara Cardoso

Equipe Técnica

Giovane José da Silva
Márcio José Previtalli
Virgínia Mara Cardoso
Érica Nadir de Andrade Cruz
Juliana Roberto de Oliveira

Diagramação

Érica Nadir de Andrade Cruz

Revisão

Érica Nadir de Andrade Cruz
Giovane José da Silva
Márcio José Previtalli



SUMÁRIO

| | |
|---|-----------|
| GLOSSÁRIO | 19 |
| APRESENTAÇÃO | 23 |
| 1. MISSÃO, VISÃO E VALORES DO IFSULDEMINAS | 24 |
| 2. INDICADORES EDUCACIONAIS | 25 |
| 2.1 RELAÇÃO INSCRITOS POR VAGA – RIV | 26 |
| 2.1.1 RELAÇÃO INSCRITO VAGAS (RIV) - IFSULDEMINAS | 27 |
| 2.1.1.1 Total Geral | 27 |
| 2.1.1.2 Presencial | 27 |
| 2.1.1.3 EaD | 28 |
| 2.1.2 RELAÇÃO INSCRITOS VAGAS (RIV) dos Campi | 28 |
| 2.1.2.1 Campus Avançado Carmo de Minas - Total Geral..... | 28 |
| 2.1.2.2 Campus Avançado Carmo de Minas: FIC e Técnico - Presencial..... | 29 |
| 2.1.2.3 Campus Avançado Carmo de Minas: FIC e Técnico - EaD..... | 29 |
| 2.1.2.4 Campus Avançado Três Corações - Total Geral | 29 |
| 2.1.2.5 Campus Avançado Três Corações - FIC e Técnico - Presencial..... | 30 |
| 2.1.2.6 Campus Avançado Três Corações - Especialização - Presencial | 30 |
| 2.1.2.7 Campus Inconfidentes - Total Geral..... | 30 |
| 2.1.2.8 Campus Inconfidentes: FIC e Técnico – Presencial | 31 |
| 2.1.2.9 Campus Inconfidentes: Superior - Presencial..... | 31 |
| 2.1.2.10 Campus Inconfidentes: Especialização - Presencial..... | 31 |
| 2.1.2.11 Campus Inconfidentes: Técnico - EaD | 31 |
| 2.1.2.12 Campus Machado - Total Geral..... | 32 |
| 2.1.2.13 Campus Machado: FIC e Técnico - Presencial..... | 32 |
| 2.1.2.14 Campus Machado: Superior - Presencial..... | 32 |
| 2.1.2.15 Campus Machado - Especialização - Presencial | 33 |
| 2.1.2.16 Campus Machado - FIC e Técnico - EaD..... | 33 |
| 2.1.2.17 Campus Muzambinho - Total Geral | 33 |
| 2.1.2.18 Campus Muzambinho - FIC e Técnico – Presencial | 34 |
| 2.1.2.19 Campus Muzambinho - Superior - Presencial..... | 34 |
| 2.1.2.20 Campus Muzambinho - FIC e Técnico - EaD | 34 |
| 2.1.2.21 Campus Muzambinho - Superior - EaD | 34 |
| 2.1.2.22 Campus Muzambinho - Especialização - EaD | 35 |
| 2.1.2.23 Campus Passos - Total Geral | 35 |
| 2.1.2.24 Campus Passos - FIC e Técnico - Presencial..... | 35 |
| 2.1.2.25 Campus Passos - Superior - Presencial..... | 36 |

| | | |
|-------------|---|-----------|
| 2.1.2.26 | Campus Poços de Caldas - Total Geral | 36 |
| 2.1.2.27 | Campus Poços de Caldas - FIC e Técnico - Presencial..... | 36 |
| 2.1.2.28 | Campus Poços de Caldas - Superior - Presencial | 37 |
| 2.1.2.29 | Campus Poços de Caldas - FIC e Técnico - EaD | 37 |
| 2.1.2.30 | Campus Pouso Alegre - Total Geral | 37 |
| 2.1.2.31 | Campus Pouso Alegre - FIC e Técnico - Presencial..... | 38 |
| 2.1.2.32 | Campus Pouso Alegre - Superior - Presencial..... | 38 |
| 2.1.2.33 | Campus Pouso Alegre - Especialização - Presencial..... | 38 |
| 2.2 | RELAÇÃO INGRESSANTES POR MATRÍCULAS – RIM..... | 38 |
| 2.2.1 | RELAÇÃO INGRESSANTES POR MATRÍCULAS (RIM) – IFSULDEMINAS e CAMPUS | 39 |
| 2.3 | RELAÇÃO CONCLUINTES POR MATRÍCULAS – RCM..... | 40 |
| 2.3.1 | RELAÇÃO CONCLUINTES POR MATRÍCULAS (RCM) – IFSULDEMINAS e CAMPUS | 40 |
| 2.4 | EFICIÊNCIA ACADÊMICA DOS CONCLUINTES – EAC | 42 |
| 2.4.1 | EFICIÊNCIA ACADÊMICA IFSULDEMINAS - Total Geral..... | 43 |
| 2.4.1.1 | Eficiência acadêmica dos campi | 44 |
| 2.5 | RETENÇÃO DO FLUXO ESCOLAR – RFE..... | 45 |
| 2.5.1 | RETENÇÃO DO FLUXO ESCOLAR (RFE) – IFSULDEMINAS e CAMPUS ... | 45 |
| 2.6 | RELAÇÃO ALUNO PROFESSOR – RAP | 46 |
| 2.6.1 | RELAÇÃO ALUNO PROFESSOR (RAP)..... | 47 |
| 2.7 | ÍNDICE DE TITULAÇÃO DO CORPO DOCENTE – ITCD | 48 |
| 2.7.1 | ÍNDICE DE TITULAÇÃO DO CORPO DOCENTE (ITCD) – IFSULDEMINAS e CAMPUS | 49 |
| 2.8 | GASTO CORRENTE POR ALUNO – GCA | 51 |
| 2.8.1 | GASTO CORRENTE POR ALUNO (GCA) - IFSULDEMINAS | 51 |
| 2.8.2 | GASTO CORRENTE POR ALUNO (GCA) – IFSULDEMINAS – Série histórica | 52 |
| 2.9 | GASTO COM PESSOAL – GCP | 52 |
| 2.9.1 | GASTO COM PESSOAL (GCP) – IFSULDEMINAS – Série histórica..... | 53 |
| 2.10 | GASTO COM OUTROS CUSTEIOS – GOC..... | 54 |
| 2.10.1 | GASTO COM OUTROS CUSTEIOS (GOC) – IFSULDEMINAS – Série histórica..... | 54 |
| 2.11 | GASTO COM INVESTIMENTOS – GCI | 55 |
| 2.11.1 | GASTO COM INVESTIMENTOS (GCI) – IFSULDEMINAS – Série histórica | 55 |
| 2.12 | MATRICULADOS CLASSIFICADOS DE ACORDO COM A RENDA FAMILIAR PER CAPITA – MRF | 56 |
| 2.12.1 | MATRICULADOS CLASSIFICADOS DE ACORDO COM A RENDA FAMILIAR PER CAPITA (MRF) - IFSULDEMINAS | 56 |

| | |
|--|-----------|
| 2.13 PERCENTUAIS MÍNIMOS DE OFERTA - ATENDIMENTO À LEI N°11.892/2008 E DECRETO N°5.840/2006 | 57 |
| 2.13.1 PERCENTUAL DE VAGAS EQUIVALENTE SEM CURSOS TÉCNICOS (VECT) | 57 |
| 2.13.2 PERCENTUAL DE VAGAS EQUIVALENTE SEM CURSOS DE FORMAÇÃO DE PROFESSORES, INCLUSIVE LICENCIATURA (VECFP) | 58 |
| 2.13.3 PERCENTUAL DE VAGAS EQUIVALENTE SEM CURSOS PROEJA | 58 |
| 2.13.4 PERCENTUAIS MÍNIMOS DE OFERTA - IFSULDEMINAS | 59 |
| 2.13.4.1 Percentuais mínimos de oferta dos campi | 60 |
| 3. TIPOS DE CURSO E OFERTA | 61 |
| 3.1 IFSULDEMINAS | 61 |
| 3.1.1 Tipos de curso e oferta - Total Geral | 61 |
| 3.1.2 Tipos de curso e oferta - Presencial | 61 |
| 3.1.3 Tipos de curso e oferta - EaD | 62 |
| 3.2 CAMPUS AVANÇADO CARMO DE MINAS | 62 |
| 3.2.1 Tipos de curso e oferta - Total Geral | 62 |
| 3.2.2 Tipos de curso e oferta – Presencial | 62 |
| 3.2.3 Tipos de curso e oferta - EaD | 62 |
| 3.3 CAMPUS AVANÇADO TRÊS CORAÇÕES | 63 |
| 3.3.1 Tipos de curso e oferta – Total geral | 63 |
| 3.3.2 Tipos de curso e oferta – Presencial | 63 |
| 3.3.3 Tipos de curso e oferta – EaD..... | 63 |
| 3.4 CAMPUS INCONFIDENTES | 63 |
| 3.4.1 Tipos de curso e oferta – Total geral | 63 |
| 3.4.2 Tipos de curso e oferta – Presencial | 64 |
| 3.4.3 Tipos de curso e oferta – EaD..... | 64 |
| 3.5 CAMPUS MACHADO | 64 |
| 3.5.1 Tipos de curso e oferta – Total geral | 64 |
| 3.5.2 Tipos de curso e oferta – Presencial | 65 |
| 3.5.3 Tipos de curso e oferta – EaD..... | 65 |
| 3.6 CAMPUS MUZAMBINHO | 65 |
| 3.6.1 Tipos de curso e oferta – Total geral | 65 |
| 3.6.2 Tipos de curso e oferta – Presencial | 66 |
| 3.6.3 Tipos de curso e oferta – EaD..... | 66 |
| 3.7 CAMPUS PASSOS | 66 |
| 3.7.1 Tipos de curso e oferta – Total geral | 66 |
| 3.7.2 Tipos de curso e oferta – Presencial | 67 |
| 3.7.3 Tipos de curso e oferta – EaD..... | 67 |

| | |
|--|-----------|
| 3.8 CAMPUS POÇOS DE CALDAS | 67 |
| 3.8.1 Tipos de curso e oferta – Total geral | 67 |
| 3.8.2 Tipos de curso e oferta – Presencial | 68 |
| 3.8.3 Tipos de curso e oferta – EaD..... | 68 |
| 3.9 CAMPUS POUSO ALEGRE..... | 68 |
| 3.9.1 Tipos de curso e oferta – Total geral | 68 |
| 3.9.2 Tipos de curso e oferta – Presencial | 69 |
| 3.9.3 Tipos de curso e oferta – EaD..... | 69 |
| 3.10 CENTRO DE REFERÊNCIA ITANHANDU..... | 69 |
| 3.10.1 Tipos de curso e oferta – Total geral | 69 |
| 4 TAXA DE EVASÃO | 70 |
| 4.1 Taxa de Evasão - IFSULDEMINAS | 70 |
| 4.1.1 Taxa de Evasão dos Campi - Geral..... | 71 |
| 4.1.2 Taxa de Evasão dos Campi – Presencial | 72 |
| 4.1.3 Taxa de Evasão dos Campi – EaD..... | 73 |
| 5.INFORMAÇÕES SOBRE CURSOS: | 74 |
| 5.1 Campus Carmo de Minas | 74 |
| 5.1.1 Cursos Técnicos | 74 |
| 5.2 Campus Três Corações..... | 75 |
| 5.2.1 Cursos Técnicos | 75 |
| 5.2.2 Pós-Graduação Lato Sensu | 75 |
| 5.2.3 Especialização Técnica | 75 |
| 5.3 Campus Inconfidentes | 76 |
| 5.3.1 Cursos Técnicos | 76 |
| 5.3.1.1 Cursos em Polos de Rede | 76 |
| 5.3.2 Cursos Superiores | 76 |
| 5.3.3 Pós-Graduação Lato Sensu | 77 |
| 5.4 Campus Machado | 77 |
| 5.4.1 Cursos Técnicos | 77 |
| 5.4.2 Cursos Superiores | 77 |
| 5.4.3 Pós-Graduação Stricto Sensu..... | 78 |
| 5.5 Campus Muzambinho | 78 |
| 5.5.1 Cursos Técnicos | 78 |
| 5.5.1.1 Cursos em polos de Rede..... | 78 |
| 5.5.2 Cursos Superiores | 79 |
| 5.5.3 Pós-Graduação Lato Sensu | 79 |
| 5.5.4 Especialização Técnica | 79 |

| | |
|---|-----------|
| 5.6 Campus Passos | 80 |
| 5.6.1 Cursos Técnicos | 80 |
| 5.6.2 Cursos Superiores | 80 |
| 5.6.3 Pós-Graduação Lato Sensu | 80 |
| 5.7 Campus Poços de Caldas | 81 |
| 5.7.1 Cursos Técnicos | 81 |
| 5.7.2 Cursos Superiores | 81 |
| 5.7.3 Pós-Graduação Lato Sensu | 81 |
| 5.7.4 Pós-Graduação Stricto Sensu..... | 82 |
| 5.8 Campus Pouso Alegre..... | 82 |
| 5.8.1 Cursos Técnicos | 82 |
| 5.8.2 Cursos Superiores | 82 |
| 5.8.3 Pós-Graduação Lato Sensu | 83 |

LISTA DE FIGURAS

| | |
|--|-----------|
| Figura 1 - Relação inscrito por vaga IFSULDEMINAS | 27 |
| Figura 2- Relação inscrito por vaga IFSULDEMINAS - Presencial..... | 27 |
| Figura 3 - Relação inscrito por vaga IFSULDEMINAS - EaD | 28 |
| Figura 4 - Relação inscrito por vaga Carmo de Minas – Total Geral | 28 |
| Figura 5 - Relação inscrito por vaga Carmo de Minas – FIC e Técnico – Presencial..... | 29 |
| Figura 6 - Relação inscrito por vaga Carmo de Minas – FIC e Técnico – EaD | 29 |
| Figura 7 - Relação inscrito por vaga Três Corações – Total Geral | 29 |
| Figura 8 - Relação inscrito por vaga Três Corações – FIC e Técnico - Presencial..... | 30 |
| Figura 9 - Relação inscrito por vaga Três Corações – Especialização - Presencial | 30 |
| Figura 10 - Relação inscrito por vaga Inconfidentes – Total Geral | 30 |
| Figura 11 - Relação inscrito por vaga Inconfidentes – FIC e Técnico – Presencial..... | 31 |
| Figura 12 - Relação inscrito por vaga Inconfidentes – Superior – Presencial..... | 31 |
| Figura 13 - Relação inscrito por vaga Inconfidentes – Especialização – Presencial..... | 31 |
| Figura 14 - Relação inscrito por vaga Inconfidentes – Técnico – EaD | 31 |
| Figura 15 - Relação inscrito por vaga Machado – Total geral | 32 |
| Figura 16 - Relação inscrito por vaga Machado – FIC e Técnico – Presencial..... | 32 |
| Figura 17 - Relação inscrito por vaga Machado – Superior – Presencial..... | 32 |
| Figura 18 - Relação inscrito por vaga Machado – Especialização – Presencial..... | 33 |
| Figura 19 - Relação inscrito por vaga Machado – FIC e Técnico – EaD..... | 33 |
| Figura 20 - Relação inscrito por vaga Muzambinho – Total geral | 33 |
| Figura 21 - Relação inscrito por vaga Muzambinho – FIC e Técnico – Presencial..... | 34 |
| Figura 22 - Relação inscrito por vaga Muzambinho – Superior – Presencial | 34 |
| Figura 23 - Relação inscrito por vaga Muzambinho – FIC e Técnico – EaD | 34 |
| Figura 24 - Relação inscrito por vaga Muzambinho – Superior – EaD..... | 34 |
| Figura 25 - Relação inscrito por vaga Muzambinho – Especialização – EaD..... | 35 |
| Figura 26 Relação inscrito por vaga Passos – Total geral | 35 |
| Figura 27 - Relação inscrito por vaga Passos – FIC e Técnico – Presencial..... | 35 |
| Figura 28 - Relação inscrito por vaga Passos – Superior – Presencial..... | 36 |
| Figura 29 - Relação inscrito por vaga Poços de Caldas – Total geral | 36 |
| Figura 30 - Relação inscrito por vaga Poços de Caldas – FIC e Técnico – Presencial | 36 |
| Figura 31 - Relação inscrito por vaga Poços de Caldas – Superior – Presencial | 37 |
| Figura 32 - Relação inscrito por vaga Poços de Caldas – FIC e Técnico – EaD..... | 37 |
| Figura 33 - Relação inscrito por vaga Pouso Alegre – Total geral | 37 |
| Figura 34 - Relação inscrito por vaga Pouso Alegre – FIC e Técnico – Presencial..... | 38 |
| Figura 35 - Relação inscrito por vaga Pouso Alegre – Superior – Presencial..... | 38 |
| Figura 36 - Relação inscrito por vaga Pouso Alegre – Especialização – Presencial | 38 |
| Figura 37 - Índice de Eficiência Acadêmica | 43 |
| Figura 38 - Taxa de Evasão | 70 |

LISTA DE GRÁFICOS

| | |
|---|-----------|
| Gráfico 2 - RIM dos campi | 40 |
| Gráfico 3 - RCM dos campi | 41 |
| Gráfico 4 – Eficiência Acadêmica IFSULDEMINAS..... | 44 |
| Gráfico 5 – Ciclos de Conclusão, Evasão e Retenção IFSULDEMINAS | 44 |
| Gráfico 6 - EAC e Ciclos por campus | 45 |
| Gráfico 7 - RFE dos campi..... | 46 |
| Gráfico 8 - RAP dos campi | 48 |
| Gráfico 9 - ITCD dos campi..... | 50 |
| Gráfico 10 – Titulação Docente (%)..... | 51 |
| Gráfico 11 - GCA – Série Histórica IFSULDEMINAS..... | 52 |
| Gráfico 12 – GCP (%) – Série Histórica IFSULDEMINAS | 53 |
| Gráfico 13 – GOC (%) – Série Histórica IFSULDEMINAS | 54 |
| Gráfico 14 – GCI (%) – Série Histórica IFSULDEMINAS..... | 55 |
| Gráfico 15 - MRF dos campi..... | 57 |
| Gráfico 16 - Representação gráfica Percentuais mínimos de oferta IFSULDEMINAS .. | 60 |
| Gráfico 17 - Taxa de Evasão IFSULDEMINAS | 71 |

LISTA DE TABELAS

| | |
|---|-----------|
| Tabela 1 - Relação ingressantes por matrículas..... | 39 |
| Tabela 2 - Relação concluintes por matrículas | 41 |
| Tabela 3 – Eficiência Acadêmica IFSULDEMINAS | 43 |
| Tabela 4 - Eficiência Acadêmica e Ciclos por campus | 44 |
| Tabela 5 - Retenção fluxo escolar..... | 46 |
| Tabela 6 - Relação aluno-professor..... | 47 |
| Tabela 7 - Índice de titulação do corpo docente | 49 |
| Tabela 8 – Titulação Docente | 50 |
| Tabela 9 – Gasto Corrente por aluno IFULDEMINAS | 51 |
| Tabela 10 – GCA – Série histórica IFSULDEMINAS | 52 |
| Tabela 11 – GCP – Série histórica IFSULDEMINAS..... | 53 |
| Tabela 12 – GOC – Série histórica IFSULDEMINAS | 54 |
| Tabela 13 – GCI – Série histórica IFSULDEMINAS..... | 55 |
| Tabela 14 - Matriculados classificados de acordo com a renda familiar per capita | 56 |
| Tabela 15 - Percentuais mínimos de oferta IFSULDEMINAS | 59 |
| Tabela 16 - Percentuais mínimos de oferta de cada campus | 60 |
| Tabela 17 - Tipos de curso e oferta - Total Geral IFSULDEMINAS | 61 |
| Tabela 18 - Tipos de curso e oferta - Presencial IFSULDEMINAS | 61 |
| Tabela 19 - Tipos de curso e oferta - EaD IFSULDEMINAS..... | 62 |
| Tabela 20 - Tipos de curso e oferta - Total Geral CAMPUS AVANÇADO CARMO DE MINAS..... | 62 |
| Tabela 21 - Tipos de curso e oferta – Presencial CAMPUS AVANÇADO CARMO DE MINAS | 62 |
| Tabela 22 - Tipos de curso e oferta - EaD CAMPUS AVANÇADO CARMO DE MINAS ... | 62 |
| Tabela 23 - Tipos de curso e oferta – Total geral CAMPUS AVANÇADO TRÊS CORAÇÕES..... | 63 |
| Tabela 24 - Tipos de curso e oferta – Presencial CAMPUS AVANÇADO TRÊS CORAÇÕES | 63 |
| Tabela 25 - Tipos de curso e oferta – EaD CAMPUS AVANÇADO TRÊS CORAÇÕES | 63 |
| Tabela 26 - Tipos de curso e oferta – Total geral CAMPUS INCONFIDENTES | 64 |
| Tabela 27 - Tipos de curso e oferta – Presencial CAMPUS INCONFIDENTES | 64 |
| Tabela 28 - Tipos de curso e oferta – EaD CAMPUS INCONFIDENTES | 64 |
| Tabela 29 - Tipos de curso e oferta – Total geral CAMPUS MACHADO..... | 65 |
| Tabela 30 - Tipos de curso e oferta – Presencial CAMPUS MACHADO | 65 |
| Tabela 31 - Tipos de curso e oferta – EaD CAMPUS MACHADO | 65 |
| Tabela 32 - Tipos de curso e oferta – Total geral CAMPUS MUZAMBINHO..... | 66 |
| Tabela 33 - Tipos de curso e oferta – Presencial CAMPUS MUZAMBINHO..... | 66 |
| Tabela 34 - Tipos de curso e oferta – EaD MUZAMBINHO | 66 |
| Tabela 35 - Tipos de curso e oferta – Total geral PASSOS | 67 |
| Tabela 36 - Tipos de curso e oferta – Presencial PASSOS | 67 |
| Tabela 37 - Tipos de curso e oferta – EaD PASSOS..... | 67 |
| Tabela 38 - Tipos de curso e oferta – Total geral POÇOS DE CALDAS..... | 68 |
| Tabela 39 - Tipos de curso e oferta – Presencial POÇOS DE CALDAS | 68 |
| Tabela 40 - Tipos de curso e oferta – EaD POÇOS DE CALDAS | 68 |
| Tabela 41 - Tipos de curso e oferta – Total geral POUSO ALEGRE..... | 69 |
| Tabela 42 - Tipos de curso e oferta – Presencial POUSO ALEGRE | 69 |

| | |
|--|-----------|
| Tabela 43 - Tipos de curso e oferta – EaD POUSO ALEGRE | 69 |
| Tabela 44 - Tipos de curso e oferta – Total geral CENTRO DE REFERÊNCIA ITANHANDU..... | 69 |
| Tabela 45 - Taxa de Evasão - IFSULDEMINAS | 70 |
| Tabela 46 - Taxa de evasão geral dos campi | 72 |
| Tabela 47 - Taxa de Evasão dos Campi – Presencial | 73 |
| Tabela 48 - Taxa de Evasão dos Campi - EaD | 73 |
| Tabela 49 - Campus Carmo de Minas: Informações Cursos Técnicos | 74 |
| Tabela 50 - Campus Três Corações: Informações Cursos Técnicos | 75 |
| Tabela 51 - Campus Três Corações: Informações Pós-graduação Lato Sensu | 75 |
| Tabela 52 - Campus Três Corações: Informações Especialização Técnica | 75 |
| Tabela 53 - Campus Inconfidentes: Informações Cursos Técnicos | 76 |
| Tabela 54 - Campus Inconfidentes: Informações Cursos em Polos de Rede | 76 |
| Tabela 55 - Campus Inconfidentes: Informações Cursos Superiores | 76 |
| Tabela 56 - Campus Inconfidentes: Informações Pós-graduação Lato Sensu..... | 77 |
| Tabela 57 - Campus Machado: Informações Cursos Técnicos | 77 |
| Tabela 58 - Campus Machado: Informações Cursos Superiores | 77 |
| Tabela 59 - Campus Machado: Informações Pós-graduação Stricto Sensu | 78 |
| Tabela 60 - Campus Muzambinho: Informações Cursos Técnicos | 78 |
| Tabela 61 - Campus Muzambinho: Informações Cursos em Polos de Rede..... | 78 |
| Tabela 62 - Campus Muzambinho: Informações Cursos Superiores | 79 |
| Tabela 63 - Campus Muzambinho: Informações Pós-graduação Lato Sensu | 79 |
| Tabela 64 - Campus Muzambinho: Informações Especialização Técnica | 79 |
| Tabela 65 - Campus Passos: Informações Cursos Técnicos..... | 80 |
| Tabela 66 - Campus Passos: Informações Cursos Superiores | 80 |
| Tabela 67 - Campus Passos: Informações Pós-graduação Lato Sensu..... | 81 |
| Tabela 68 - Campus Poços de Caldas: Informações Cursos Técnicos | 81 |
| Tabela 69 - Campus Poços de Caldas: Informações Cursos Superiores | 81 |
| Tabela 70 - Campus Poços de Caldas: Informações Pós-graduação Lato Sensu | 81 |
| Tabela 71 - Campus Poços de Caldas: Informações Pós-graduação Stricto Sensu..... | 82 |
| Tabela 72 - Campus Pouso Alegre: Informações Cursos Técnicos..... | 82 |
| Tabela 73 - Campus Pouso Alegre: Informações Cursos Superiores | 82 |
| Tabela 74 - Campus Pouso Alegre: Informações Pós-graduação Lato Sensu..... | 83 |

GLOSSÁRIO

(Fonte: Plataforma Nilo Peçanha)

Concluintes: É o somatório dos alunos Formados com os Integralizados em Fase Escolar no ano de referência.

Cursos: Conjunto de atividades educativas formais que constroem um perfil de formação, composto por componentes curriculares, agrupados em períodos letivos. Considera-se a diferenciação entre cursos de uma mesma Unidade de Ensino, com mesma denominação, e Tipo de Curso, Tipo de oferta, Modalidade de Ensino e Turno distintos.

Eixo Tecnológico: É o agrupamento de ações e das aplicações científicas às atividades humanas de mesma natureza, possuindo um núcleo de saberes comuns, embasados nas mesmas ciências e metodologias. São aplicados na classificação dos cursos da educação profissional, constante dos Catálogos Nacionais. Conforme definidos pelo CNE, são treze: Ambiente e Saúde; Controle e Processos Industriais; Desenvolvimento Educacional e Social; Gestão e Negócios; Informação e Comunicação; Infraestrutura; Militar; Produção Alimentícia; Produção Cultural e Design; Produção Industrial; Recursos Naturais; Segurança; Turismo, Hospitalidade e lazer. Os Tipos de Curso que não contam com catálogos nacionais foram agregados, por similaridade, aos Eixos Tecnológicos existentes.

Evadidos: Corresponde aos alunos que perderam o vínculo com a instituição antes da conclusão de um curso.

Fator de Equiparação de Carga Horária: Nivelada a contagem das matrículas dos cursos de qualificação profissional ou cursos de formação inicial e continuada às matrículas dos cursos de regime anual, sendo determinado pela divisão da carga horária mínima regulamentada do curso por oitocentas horas.

Fator de Equiparação de Nível de Curso: Permite a equiparação de cursos de

níveis diferentes quando as respectivas metas para a Relação Matrícula por Professor são díspares;

Fator de Esforço de Curso: Ajusta a contagem de matrículas-equivalentes para cursos que demandem, para o desenvolvimento de suas atividades, uma menor Relação Matrícula por Professor.

Fonte de Financiamento: Indica a Fonte de Financiamento das matrículas sendo as fontes: Recursos Orçamentários (utilizada para o cálculo dos indicadores), Universidade Aberta do Brasil (UAB) e e-TEC.

Formados: Corresponde aos alunos que concluíram com êxito todos os componentes curriculares de um curso no ano de referência, fazendo jus ao diploma ou certificado.

Ingressantes: Corresponde aos alunos que ingressaram em um curso no ano de referência.

Inscritos: Corresponde aos candidatos que concorreram às vagas disponibilizadas para a fase inicial de um curso, em suas diversas formas de ingresso.

Instituição: Instituição de Ensino integrante da Rede Federal de EPCT. Para efeitos desta Plataforma, cada escola técnica vinculada a universidade federal será compreendida como uma instituição.

Integralizados em fase escolar: Corresponde aos alunos que concluíram a carga horária das unidades curriculares de um curso no ano de referência, mas não concluíram todos os componentes curriculares (Estágio, TCC, Extensão e o ENADE).

Jornada de Trabalho: Jornada semanal de trabalho cumpridas pelos servidores da Rede Federal de EPCT, incluindo o regime de Dedicção Exclusiva (DE).

Matrícula: Corresponde ao aluno matriculado em um determinado curso, ponderado pelo fator de equiparação de carga horária e pelo fator de esforço de curso.

Matrícula Equivalente: Corresponde à matrícula ponderada pelo Fator de Equiparação de Carga Horária, pelo Fator de Esforço de Curso e Fator de Nível de Curso.

Modalidade de Ensino: Modo de desenvolvimento do curso quanto ao acompanhamento das atividades acadêmicas, podendo ser presencial ou a distância.

Nível da Carreira: Reúne os níveis funcionais do corpo técnico-administrativo.

Professor: Refere-se ao número de professores da Rede Federal de EPCT, reunindo servidores efetivos e substitutos/temporários.

Professor-Equivalente: O cálculo do somatório de Professor Tempo Integral considera todos os professores efetivos da instituição, ponderando com peso igual a 1,0 aqueles em regime de 40 (quarenta) horas semanais ou de Dedicção Exclusiva e com peso igual a 0,5 aqueles em regime de 20 (vinte) horas semanais.

Retidos: Corresponde aos alunos que permaneceram matriculados por período superior ao tempo previsto para integralização de um curso.

RSC: Reconhecimento de Saberes e Competências, atribuído aos professores da Carreira de Educação Básica, Técnica e Tecnológica (EBTT), visando a equivalência de titulação para fins de percepção de Retribuição de Titulação (RT).

Subeixo Tecnológico: Categorização própria da Plataforma Nilo Peçanha, criada para distinguir cursos de um mesmo Eixo Tecnológico em suas diferentes áreas de concentração.

Tipo de Curso: Categorização transversal utilizada para diferenciar os cursos da EPCT em seus diversos níveis e graus. Estão previstas as seguintes categorias: Educação Infantil, Ensino Fundamental I, Ensino Fundamental II, Ensino Médio, Qualificação Profissional (FIC), Técnico, Tecnologia, Licenciatura, Bacharelado,

Especialização (Lato Sensu), Mestrado Profissional, Mestrado, Doutorado Profissional e Doutorado.

Tipo de Oferta: Categorização transversal utilizada para diferenciar as formas de ofertas dos Cursos Técnicos e de Qualificação Profissional (FIC). Estão previstas as seguintes categorias: Integrado, Subsequente, Concomitante, PROEJA – Concomitante e PROEJA – Integrado.

Titulação: Apresenta a maior escolaridade dos servidores da Rede, podendo ser: Ensino Fundamental, Ensino Médio, Técnico, Graduação, Aperfeiçoamento, Especialização, Mestrado e Doutorado.

Turno: Período do dia ou da noite em que o aluno cursa a maior parte das aulas, podendo ser matutino, vespertino, noturno ou integral. Não se aplica aos cursos com Modalidade de Ensino a distância.

Vagas: Corresponde às vagas disponibilizadas para a fase inicial de um curso, por meio de processo seletivo, vestibular, sorteio, SISU ou outras formas de ingresso, no ano de referência.

APRESENTAÇÃO

Os Institutos Federais são medidos por indicadores acadêmicos e de gestão forjados no âmbito do Tribunal de Contas da União (TCU) e da Secretaria de Educação Profissional e Tecnológica do Ministério da Educação (SETEC), que expressam um processo da governança em educação. Dar conhecimento desses indicadores e fomentar a promoção de sua análise e crítica constituem os objetivos do 2º Anuário Educacional Estatístico do IFSULDEMINAS 2019 (ano-base 2018).

Este documento oportuniza aos servidores e à sociedade o conhecimento dos nossos indicadores, os quais podem ser utilizados como instrumentos para acompanhar os resultados das ações de melhoria da educação profissional e tecnológica, de modo democrático e emancipador, numa perspectiva de construção de aprendizagens significativas, tendo por base o Plano de Desenvolvimento Institucional (PDI) e o Projeto Pedagógico da Instituição (PPI).

Isto posto, apresentamos aos leitores a segunda edição do Anuário Educacional Estatístico. Este documento contempla os dados acadêmicos, administrativos e socioeconômicos do IFSULDEMINAS referentes ao ano de 2018, tendo como base de consulta a Plataforma Nilo Peçanha 2019 (ano-base 2018), que pode ser acessada por meio do link <http://resultados.plataformanilopecanha.org/2019/>

1. MISSÃO, VISÃO E VALORES DO IFSULDEMINAS

Missão

Promover a excelência na oferta da educação profissional e tecnológica, em todos os níveis, formando cidadãos críticos, criativos, competentes e humanistas, articulando ensino, pesquisa e extensão e contribuindo para o desenvolvimento sustentável do Sul de Minas Gerais.

Visão

Firmar-se como uma instituição de excelência na oferta de educação profissional, articulando o trabalho como princípio educativo, a pesquisa e a extensão como princípios pedagógicos, promovendo a inovação, a sustentabilidade e o desenvolvimento regional do sul de Minas Gerais.

Valores

Ética - Transparência - Inclusão Social - Inovação - Cooperação - Equidade - Respeito à diversidade - Sustentabilidade - Responsabilidade.

2. INDICADORES EDUCACIONAIS

Em 2005, o Tribunal de Contas da União, por meio do Acórdão nº 2.267, determinou que as Instituições da Rede Federal de Educação Profissional, Científica e Tecnológica incluíssem um conjunto de indicadores em seus relatórios anuais de gestão de contas.

Posteriormente, acrescentaram-se outros indicadores que mensuram o atendimento aos percentuais mínimos estabelecidos na Lei nº 11.892/2008, e a oferta de educação profissional integrada à Educação de Jovens e Adultos (EJA), Programa de Integração da Educação Profissional ao Ensino Médio na Modalidade Educação de Jovens e Adultos (PROEJA) como uma missão da Rede.

Os indicadores educacionais apresentados são:

1. RELAÇÃO INSCRITO POR VAGA;
2. RELAÇÃO DE INGRESSANTES POR MATRÍCULAS;
3. RELAÇÃO DE CONCLUINTES POR MATRÍCULAS;
4. EFICIÊNCIA ACADÊMICA DOS CONCLUINTES;
5. RETENÇÃO DO FLUXO ESCOLAR;
6. RELAÇÃO ALUNO POR PROFESSOR;
7. ÍNDICE DE TITULAÇÃO DO CORPO DOCENTE;
8. GASTO CORRENTE POR ALUNO;
9. GASTO COM PESSOAL;
10. GASTO COM OUTROS CUSTEIOS;
11. GASTO COM INVESTIMENTOS;
12. MATRICULADOS CLASSIFICADOS DE ACORDO COM A RENDA FAMILIAR PER CAPITA;
13. PERCENTUAIS MÍNIMOS DE OFERTA:
 - 13.1. 50% DAS VAGAS EM CURSOS TÉCNICOS (LEI Nº 11.892/2008);
 - 13.2. 20% DAS VAGAS EM LICENCIATURAS E FORMAÇÃO PEDAGÓGICA (LEI Nº 11.892/2008);
 - 13.3. 10% DAS VAGAS EM EJA (DECRETO Nº 5.840/2006).

Para a construção das bases de dados foram realizadas consultas ao Sistema

Nacional de Informações da Educação Profissional e Tecnológica (SISTEC); à Plataforma Nilo Peçanha, aos Relatórios de Gestão da Secretaria de Educação Profissional e Tecnológica do Ministério da Educação; ao Sistema Integrado de Administração de Recursos Humanos (SIAPE) e ao Sistema Integrado de Administração Financeira do Governo Federal (SIAFI).

Vale ressaltar que os dados que contemplam até 2011 não abarcam toda a Rede, antes, são amostras e projeções a partir da análise dos cursos Técnico em Agropecuária e Eletrotécnica, das antigas escolas técnicas e agrotécnicas federais. Por essa razão, excluimos da amostra os anos de 2009 e 2010. Somente a partir de 2011, com a utilização do SISTEC, é que os dados tornaram-se seriados. O ano de 2018 também foi excluído, pois o ingresso de alunos no segundo semestre de 2018, prática comum na Rede, nos obrigaria a fazer projeções indesejáveis.

É necessário pontuar, ainda, a mudança de metodologia no cálculo dos indicadores com a introdução do conceito de Matrícula-Equivalente, regulamentado por meio da Portaria nº 1.162, de 9 de novembro de 2018 e Portaria nº 51, de 21 de novembro de 2018. Tal conceito altera, por exemplo, a fórmula de cálculo dos indicadores de relação aluno por professor e de atendimento aos percentuais mínimos de vagas em cursos técnicos, licenciaturas e EJA.

Para tornar a leitura intuitiva e menos enfadonha, apresentaremos uma rápida definição, seguida da fórmula de cálculo de cada indicador, e sua representação por meio de tabelas e gráficos.

2.1 RELAÇÃO INSCRITOS POR VAGA – RIV

Este indicador mede a consonância entre a oferta de vagas em relação à procura do público, conforme a fórmula:

$$\text{RIV} = \text{INSCRITOS/VAGAS OFERTADAS}$$

Sendo:

INSCRITOS: Candidatos que concorreram às vagas disponibilizadas para a fase inicial de um curso, em suas diversas formas de ingresso.

VAGAS OFERTADAS: vagas disponibilizadas para a fase inicial de um curso, por meio de processo seletivo, vestibular, sorteio, Sistema de Seleção Unificada (SISU) ou outras formas de ingresso no ano de referência. (Fonte: SISTEC, 2018)

2.1.1 RELAÇÃO INSCRITO VAGAS (RIV) - IFSULDEMINAS

2.1.1.1 Total Geral

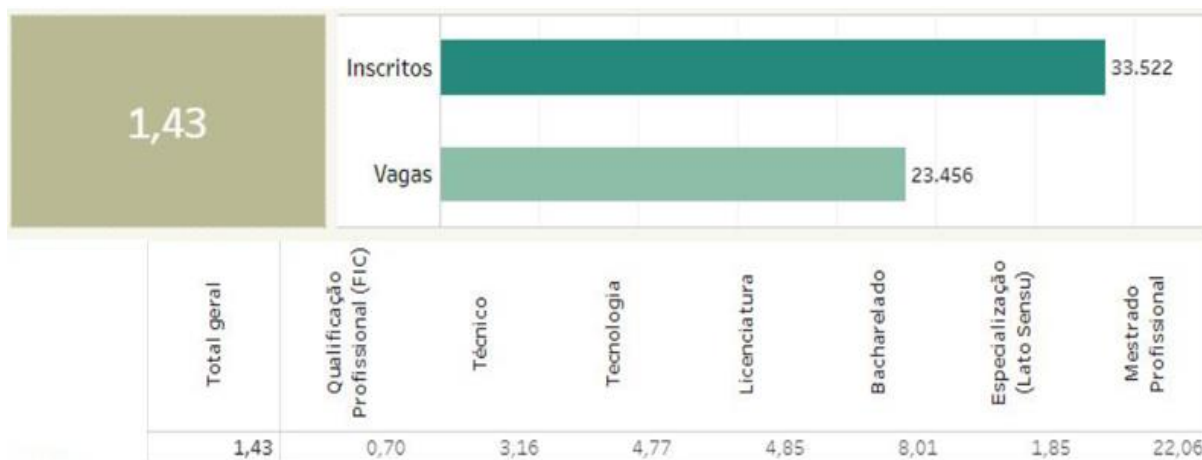


Figura 1- Relação inscrito por vaga IFSULDEMINAS

Fonte: PNP. Acesso: 22 abr. 2019

2.1.1.2 Presencial

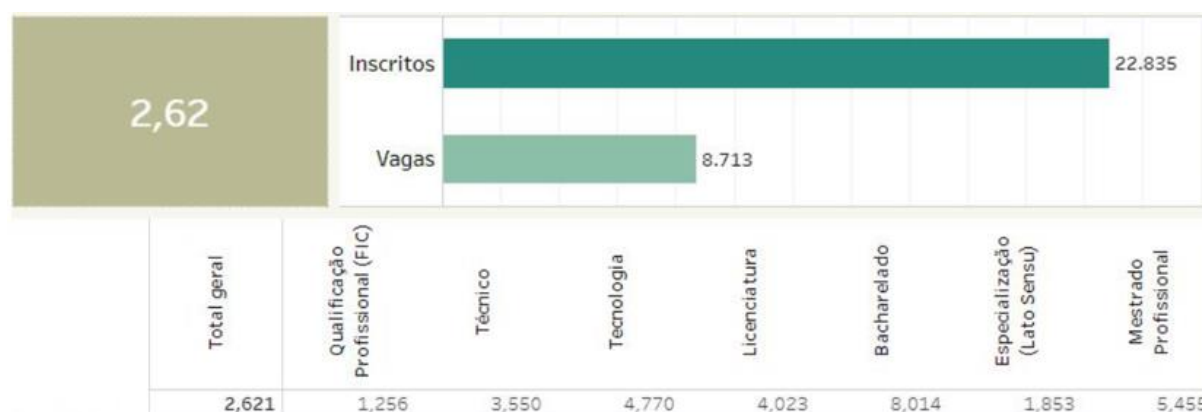


Figura 2- Relação inscrito por vaga IFSULDEMINAS - Presencial

Fonte: PNP. Acesso: 22 abr. 2019

2.1.1.3 EaD

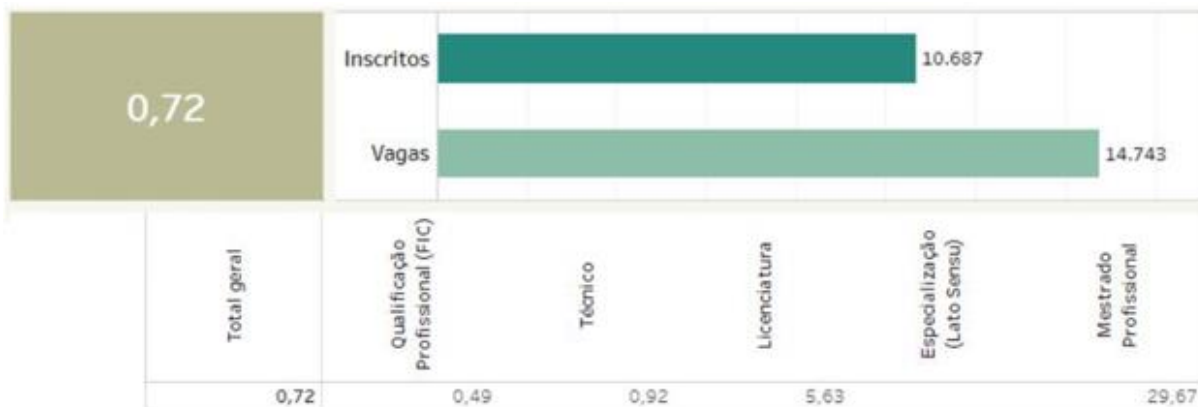


Figura 3 - Relação inscrito por vaga IFSULDEMINAS - EaD

Fonte: PNP. Acesso: 22 abr. 2019

2.1.2 RELAÇÃO INSCRITOS VAGAS (RIV) dos Campi

2.1.2.1 Campus Avançado Carmo de Minas - Total Geral

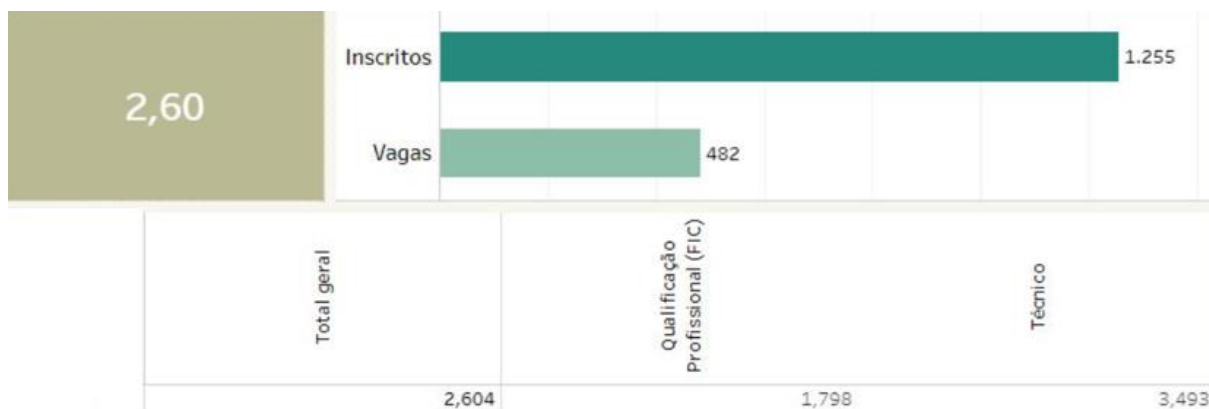


Figura 4 - Relação inscrito por vaga Carmo de Minas – Total Geral

Fonte: PNP. Acesso: 22 abr. 2019

2.1.2.2 Campus Avançado Carmo de Minas: FIC e Técnico - Presencial

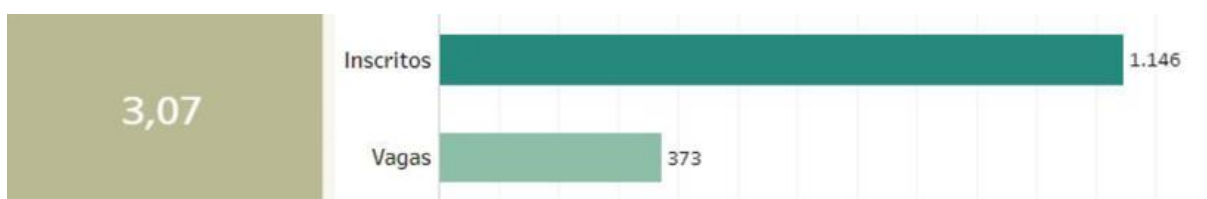


Figura 5 - Relação inscrito por vaga Carmo de Minas – FIC e Técnico – Presencial

Fonte: PNP. Acesso: 22 abr. 2019

2.1.2.3 Campus Avançado Carmo de Minas: FIC e Técnico - EaD



Figura 6 - Relação inscrito por vaga Carmo de Minas – FIC e Técnico – EaD

Fonte: PNP. Acesso: 22 abr. 2019

2.1.2.4 Campus Avançado Três Corações - Total Geral

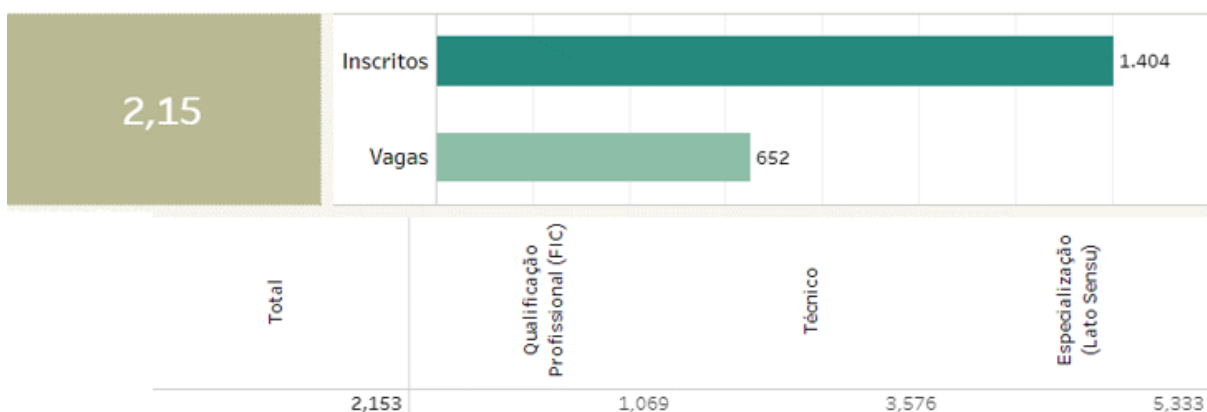


Figura 7 - Relação inscrito por vaga Três Corações – Total Geral

Fonte: PNP. Acesso: 22 abr. 2019

2.1.2.5 Campus Avançado Três Corações - FIC e Técnico - Presencial

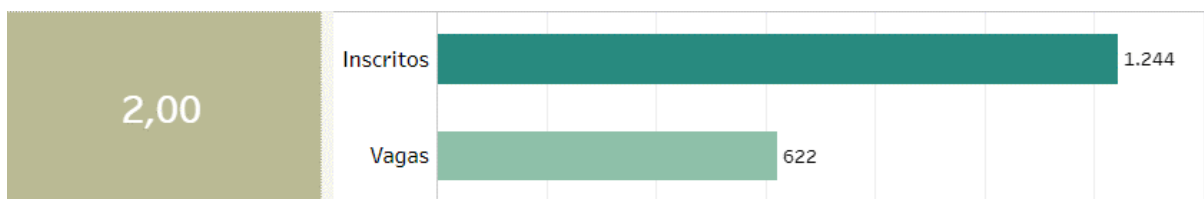


Figura 8 - Relação inscrito por vaga Três Corações – FIC e Técnico - Presencial

Fonte: PNP. Acesso: 22 abr. 2019

2.1.2.6 Campus Avançado Três Corações - Especialização - Presencial

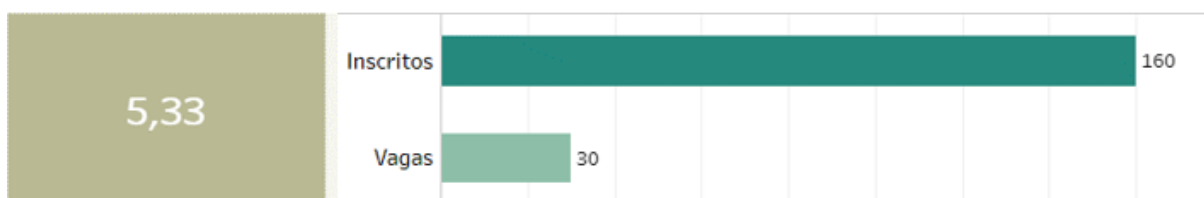


Figura 9 - Relação inscrito por vaga Três Corações – Especialização - Presencial

Fonte: PNP. Acesso: 22 abr. 2019

2.1.2.7 Campus Inconfidentes - Total Geral

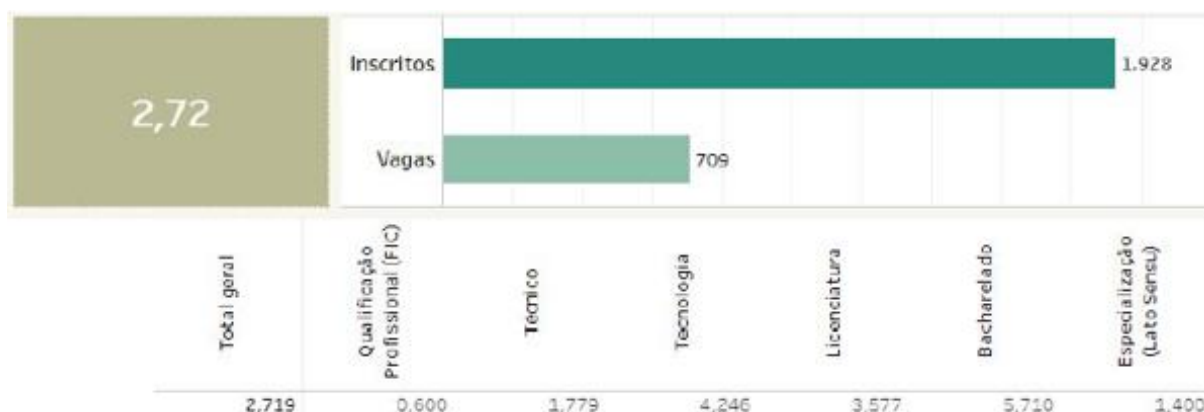


Figura 10 - Relação inscrito por vaga Inconfidentes – Total Geral

Fonte: PNP. Acesso: 22 abr. 2019

2.1.2.8 Campus Inconfidentes: FIC e Técnico – Presencial



Figura 11 - Relação inscrito por vaga Inconfidentes – FIC e Técnico – Presencial

Fonte: PNP. Acesso: 22 abr. 2019

2.1.2.9 Campus Inconfidentes: Superior - Presencial

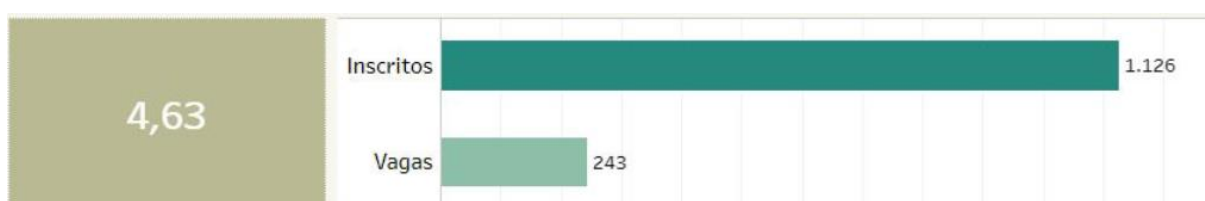


Figura 12 - Relação inscrito por vaga Inconfidentes – Superior – Presencial

Fonte: PNP. Acesso: 22 abr. 2019

2.1.2.10 Campus Inconfidentes: Especialização - Presencial



Figura 13 - Relação inscrito por vaga Inconfidentes – Especialização – Presencial

Fonte: PNP. Acesso: 22 abr. 2019

2.1.2.11 Campus Inconfidentes: Técnico - EaD



Figura 14 - Relação inscrito por vaga Inconfidentes – Técnico – EaD

Fonte: PNP. Acesso: 22 abr. 2019

2.1.2.12 Campus Machado - Total Geral

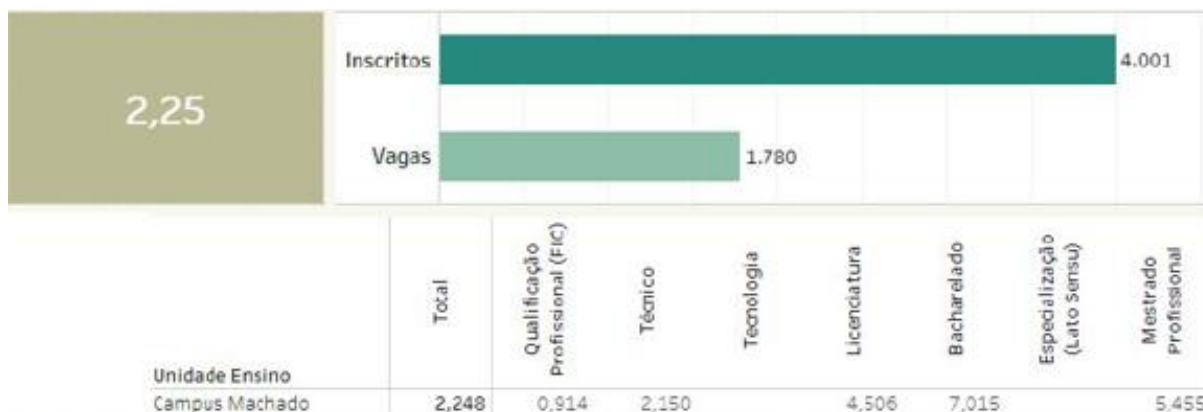


Figura 15 - Relação inscrito por vaga Machado – Total geral

Fonte: PNP. Acesso: 23 abr. 2019

2.1.2.13 Campus Machado: FIC e Técnico - Presencial




Figura 16 - Relação inscrito por vaga Machado – FIC e Técnico – Presencial

Fonte: PNP. Acesso: 23 abr. 2019

2.1.2.14 Campus Machado: Superior - Presencial

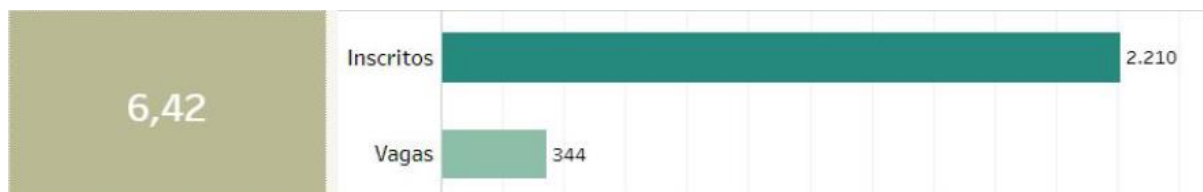


Figura 17 - Relação inscrito por vaga Machado – Superior – Presencial

Fonte: PNP. Acesso: 23 abr. 2019

2.1.2.15 Campus Machado - Especialização - Presencial



Figura 18 - Relação inscrito por vaga Machado – Especialização – Presencial

Fonte: PNP. Acesso: 23 abr. 2019

2.1.2.16 Campus Machado - FIC e Técnico - EaD




Figura 19 - Relação inscrito por vaga Machado – FIC e Técnico – EaD

Fonte: PNP. Acesso: 23 abr. 2019

2.1.2.17 Campus Muzambinho - Total Geral

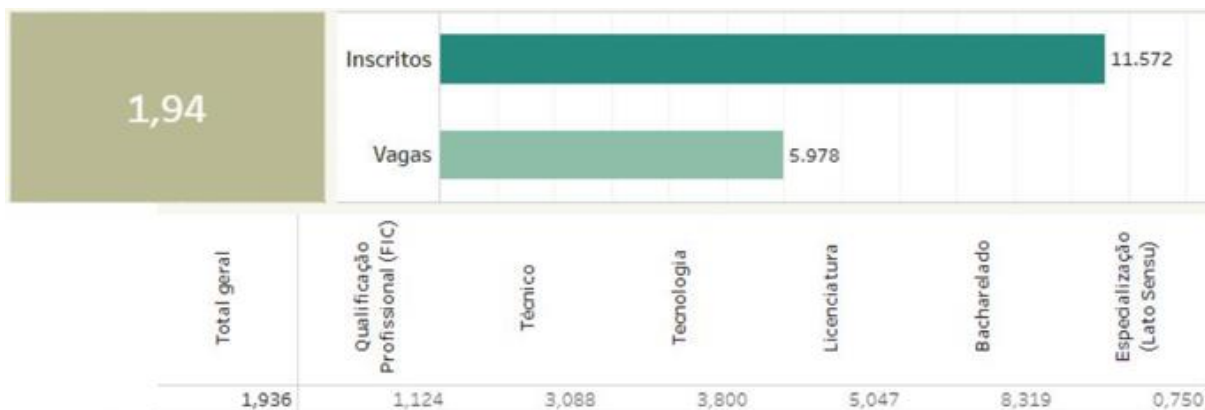


Figura 20 - Relação inscrito por vaga Muzambinho – Total geral

Fonte: PNP. Acesso: 23 abr. 2019

2.1.2.18 Campus Muzambinho - FIC e Técnico – Presencial



Figura 21 - Relação inscrito por vaga Muzambinho – FIC e Técnico – Presencial

Fonte: PNP. Acesso: 23 abr. 2019

2.1.2.19 Campus Muzambinho - Superior - Presencial

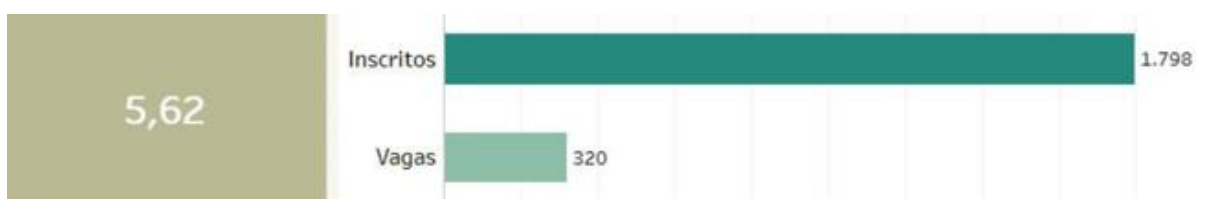


Figura 22 - Relação inscrito por vaga Muzambinho – Superior – Presencial

Fonte: PNP. Acesso: 23 abr. 2019

2.1.2.20 Campus Muzambinho - FIC e Técnico - EaD



Figura 23 - Relação inscrito por vaga Muzambinho – FIC e Técnico – EaD

Fonte: PNP. Acesso: 23 abr. 2019

2.1.2.21 Campus Muzambinho - Superior - EaD



Figura 24 - Relação inscrito por vaga Muzambinho – Superior – EaD

Fonte: PNP. Acesso: 23 abr. 2019

2.1.2.22 Campus Muzambinho - Especialização - EaD



Figura 25 - Relação inscrito por vaga Muzambinho – Especialização – EaD

Fonte: PNP. Acesso: 23 abr. 2019

2.1.2.23 Campus Passos - Total Geral

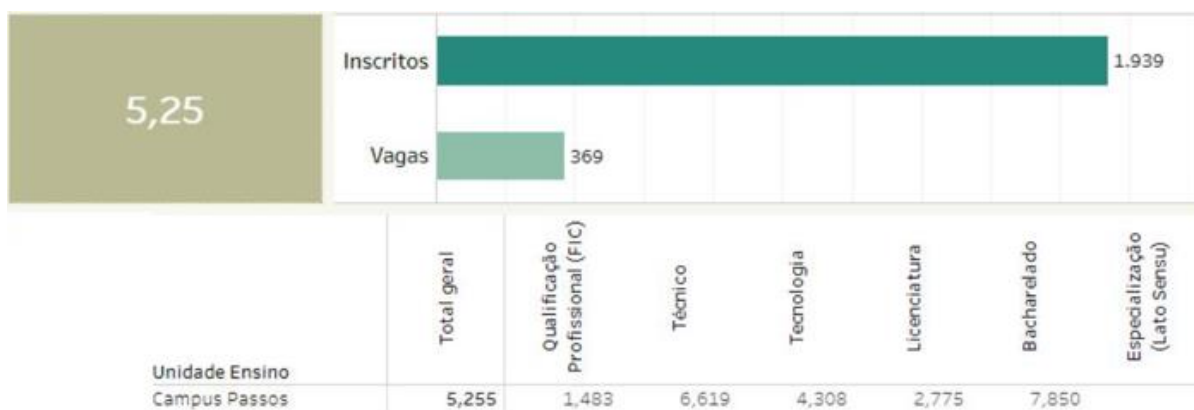


Figura 26 Relação inscrito por vaga Passos – Total geral

Fonte: PNP. Acesso: 24 abr. 2019

2.1.2.24 Campus Passos - FIC e Técnico - Presencial

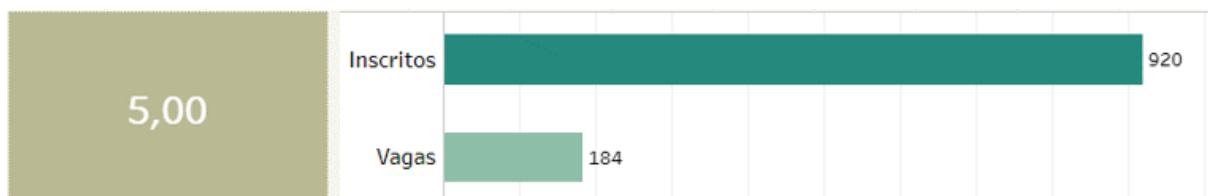


Figura 27 - Relação inscrito por vaga Passos – FIC e Técnico – Presencial

Fonte: PNP. Acesso: 24 abr. 2019

2.1.2.25 Campus Passos - Superior - Presencial



Figura 28 - Relação inscrito por vaga Passos – Superior – Presencial

Fonte: PNP. Acesso: 24 abr. 2019

2.1.2.26 Campus Poços de Caldas - Total Geral

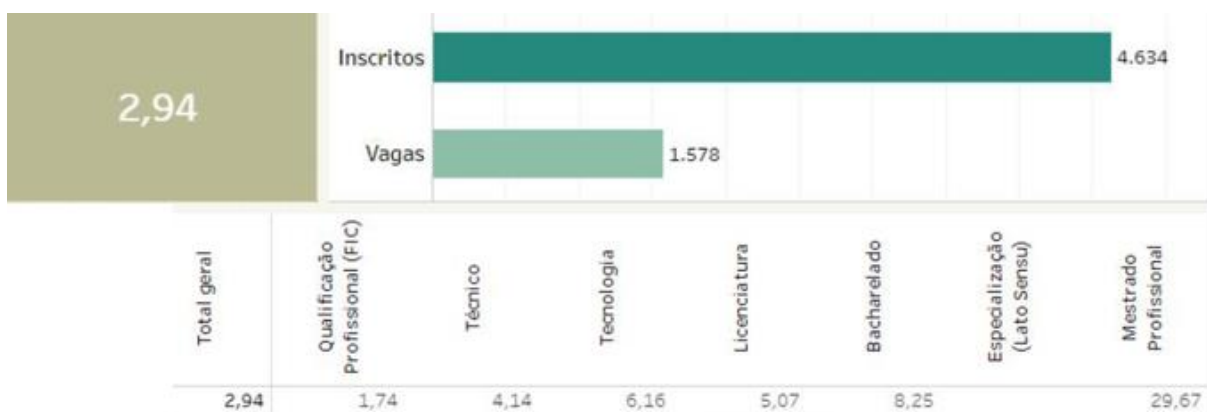


Figura 29 - Relação inscrito por vaga Poços de Caldas – Total geral

Fonte: PNP. Acesso: 24 abr. 2019

2.1.2.27 Campus Poços de Caldas - FIC e Técnico - Presencial



Figura 30 - Relação inscrito por vaga Poços de Caldas – FIC e Técnico – Presencial

Fonte: PNP. Acesso: 24 abr. 2019

2.1.2.28 Campus Poços de Caldas - Superior - Presencial

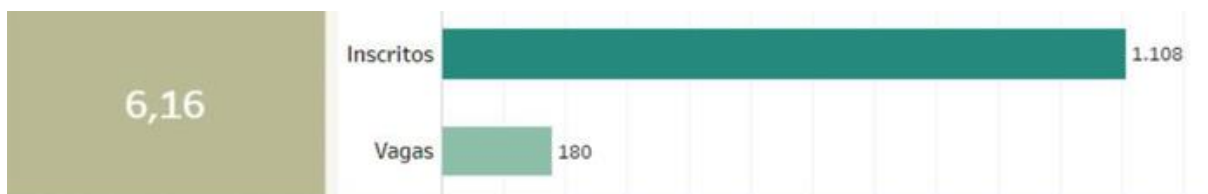


Figura 31 - Relação inscrito por vaga Poços de Caldas – Superior – Presencial

Fonte: PNP. Acesso: 24 abr. 2019

2.1.2.29 Campus Poços de Caldas - FIC e Técnico - EaD



Figura 32 - Relação inscrito por vaga Poços de Caldas – FIC e Técnico – EaD

Fonte: PNP. Acesso: 24 abr. 2019

2.1.2.30 Campus Pouso Alegre - Total Geral

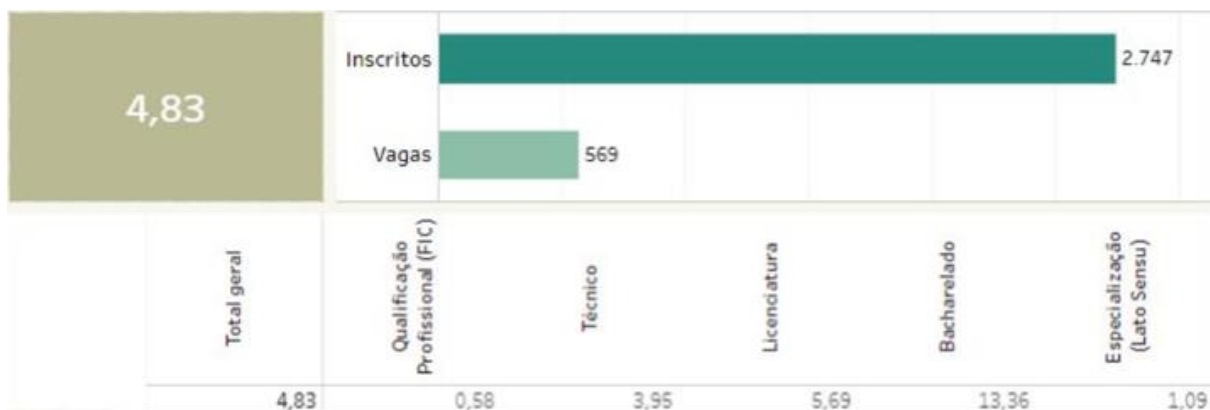


Figura 33 - Relação inscrito por vaga Pouso Alegre – Total geral

Fonte: PNP. Acesso: 24 abr. 2019

2.1.2.31 Campus Pouso Alegre - FIC e Técnico - Presencial

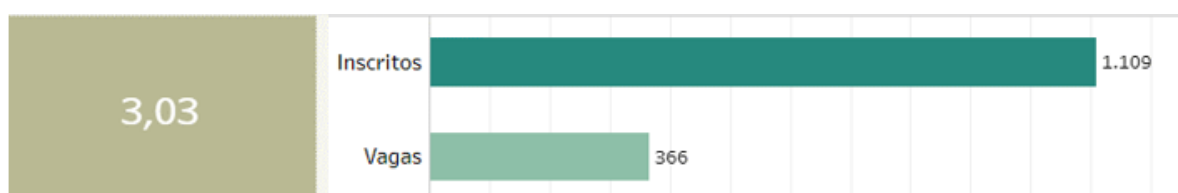


Figura 34 - Relação inscrito por vaga Pouso Alegre – FIC e Técnico – Presencial

Fonte: PNP. Acesso: 24 abr. 2019

2.1.2.32 Campus Pouso Alegre - Superior - Presencial

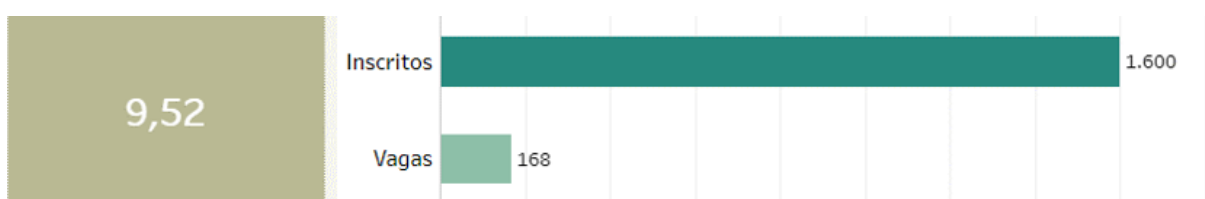


Figura 35 - Relação inscrito por vaga Pouso Alegre – Superior – Presencial

Fonte: PNP. Acesso: 24 abr. 2019

2.1.2.33 Campus Pouso Alegre - Especialização - Presencial




Figura 36 - Relação inscrito por vaga Pouso Alegre – Especialização – Presencial

Fonte: PNP. Acesso: 24 abr. 2019

2.2 RELAÇÃO INGRESSANTES POR MATRÍCULAS – RIM

Este indicador mede a capacidade de renovação do quadro discente, segundo o cálculo:

$$\text{RIM} = (\text{INGRESSANTES} / \text{MATRÍCULAS ATENDIDAS}) \times 100$$

Sendo:

INGRESSANTES: Novas matrículas efetivadas na instituição, no ano de referência, provenientes de qualquer forma de ingresso (Enem, SISU, vestibular, processos seletivos, transferências, etc.).

MATRÍCULAS ATENDIDAS: Corresponde ao aluno que esteve com sua matrícula ativa em, pelo menos, um dia no ano de referência. Considera-se todas as matrículas que estiveram com status “em curso” ou “integralizadas em fase escolar” por, pelo menos, um dia no período analisado. (Fonte: SISTEC)

2.2.1 RELAÇÃO INGRESSANTES POR MATRÍCULAS (RIM) – IFSULDEMINAS e CAMPUS

| Unidade de Ensino | Ingressantes | Matrículas | RIM |
|---------------------------------------|---------------------|-------------------|---------------|
| Carmo de Minas | 462 | 962 | 48,02% |
| Três Corações | 652 | 1.252 | 52,07% |
| Inconfidentes | 701 | 2.382 | 29,42% |
| Machado | 1.477 | 3.427 | 43,09% |
| Muzambinho | 4.861 | 9.149 | 53,13% |
| Passos | 368 | 1.673 | 21,99% |
| Poços de Caldas | 1.337 | 2.121 | 63,03% |
| Pouso Alegre | 518 | 1.498 | 34,57% |
| Centro de Referência Itanhandu | 3.812 | 3.812 | 100% |
| IFSULDEMINAS | 14.188 | 26.276 | 53,99% |

Tabela 1 - Relação ingressantes por matrículas

Fonte: PNP. Acesso: 25 abr. 2019

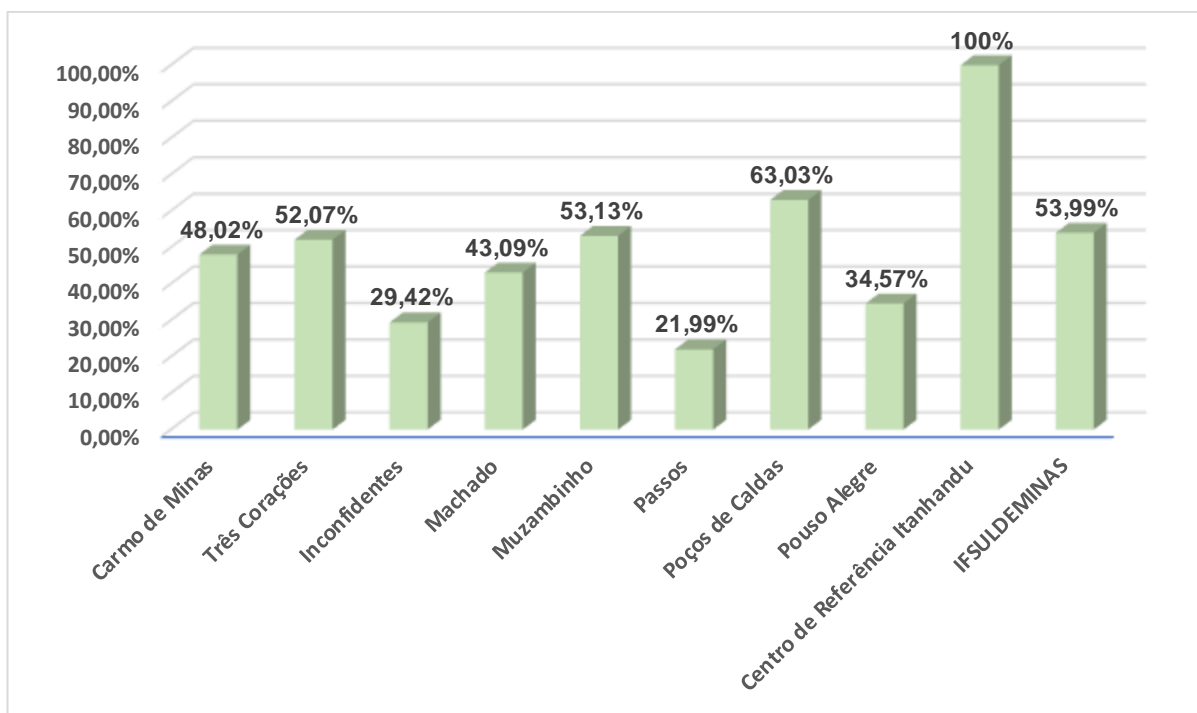


Gráfico 1 - RIM dos campi

2.3 RELAÇÃO CONCLUINTES POR MATRÍCULAS – RCM

Este indicador mede a capacidade dos alunos de alcançar êxito escolar, de acordo com a fórmula:

$$\text{RCM} = (\text{CONCLUINTES} / \text{MATRÍCULAS ATENDIDAS}) \times 100$$

Sendo:

CONCLUINTES: somatório das matrículas que tiveram seu status alterado no SISTEC para “concluintes” ou “integralizados em fase escolar” no ano de referência.

MATRÍCULAS ATENDIDAS: corresponde ao aluno que esteve com sua matrícula ativa em pelo menos um dia no ano de referência. Considera-se todas as matrículas que estiveram com status “em curso” ou “integralizadas em fase escolar” por pelo menos um dia no período analisado. (Fonte: SISTEC)

2.3.1 RELAÇÃO CONCLUINTES POR MATRÍCULAS (RCM) – IFSULDEMINAS e CAMPUS

| Unidade de Ensino | Concluintes | Matrículas | RCM |
|--------------------------------|--------------|---------------|---------------|
| Carmo de Minas | 408 | 962 | 42,41% |
| Três Corações | 208 | 1.252 | 16,61% |
| Inconfidentes | 317 | 2.382 | 13,30% |
| Machado | 841 | 3.427 | 24,54% |
| Muzambinho | 3.548 | 9.149 | 38,78% |
| Passos | 152 | 1.673 | 9,08% |
| Poços de Caldas | 764 | 2.121 | 36,02% |
| Pouso Alegre | 61 | 1.498 | 4,07% |
| Centro de Referência Itanhandu | 1.447 | 3.812 | 37,95% |
| IFSULDEMINAS | 7.746 | 26.276 | 29,47% |

Tabela 2 - Relação concluintes por matrículas

Fonte: PNP. Acesso: 25 abr. 2019

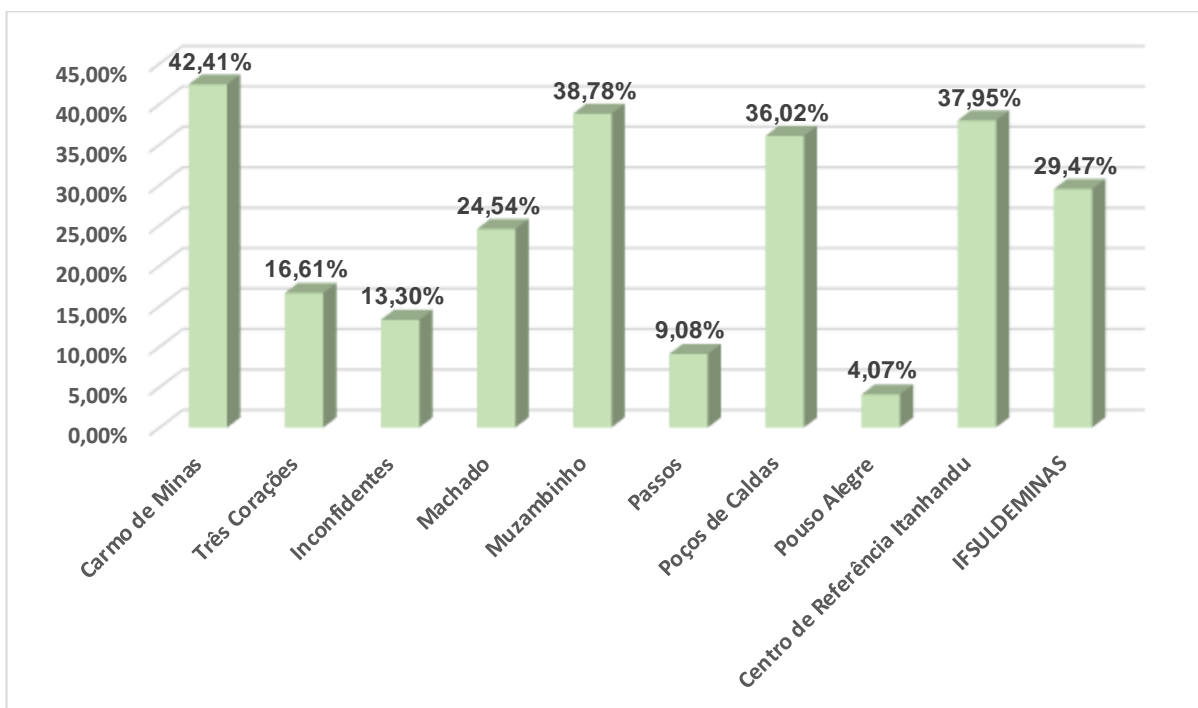


Gráfico 2 - RCM dos campi

2.4 EFICIÊNCIA ACADÊMICA DOS CONCLUINTES – EAC

O cálculo do indicador de Eficiência Acadêmica deve avaliar a capacidade da Rede Federal de atingir os resultados previstos em termos de “estudantes certificados” ou “com potencial de certificação” em relação à quantidade total de matrículas considerando um determinado ciclo de matrículas.

Assim como ocorre nos demais “Indicadores de Ciclo” a análise da Eficiência Acadêmica será realizada considerando a situação de matrícula dos alunos com fim de ciclo previsto para o ano anterior ao ano de referência a partir da medição em 31/12.

Para essa análise é fundamental identificar dois grupos distintos:

Grupo

1. Alunos que concluíram todas as unidades curriculares dentro do tempo previsto (+ 01 ano) e que por isto são categorizados como Concluintes (Formados ou Integralizados em fase escolar);
2. Alunos que, embora figurem como retidos, também poderão concluir seus estudos com êxito, fazendo jus à certificação;

Em relação ao Grupo 01, a PNP identificou aqueles que estavam na situação concluinte no Ano de Referência.

Em relação ao Grupo 02, a PNP estabelece uma parcela de “provável conclusão” dos alunos que ainda estão retidos, estabelecida pela proporcionalidade entre os atuais índices de conclusão e evasão. (Fonte: PNP, 2019)

| Índice de Eficiência Acadêmica – IEA [%] | | |
|--|--|--|
| <p>Este indicador mede o percentual de alunos que concluíram o curso com êxito dentro do período previsto (+ 1 ano), acrescido de um percentual (projeção) dos alunos retidos no ano de referência que poderão concluir o curso.</p> <p>São considerados apenas os alunos matriculados em ciclos de matrícula com término previsto para o ano anterior ao Ano de Referência.</p> <p>Para este cálculo é empregado o conceito de matrícula e não de matrícula equivalente.</p> <p>A Meta prevista para este indicador é derivada da meta de conclusão contida na estratégia 11.11 e 12.3 da Lei 13.005/2.014.</p> | | |
| $IEA [\%] = CCiclo + \left[\left(\frac{CCiclo}{CCiclo + ECiclo} \right) \times RCiclo \right] \times 100$ | | |
| <p>C_{ciclo} [%] - Conclusão Ciclo</p> <p>Fonte: PNP</p> <p>Definição: percentual de CONCLUINTES, em relação às matrículas vinculadas aos ciclos concluídos no ano anterior ao ano de referência.</p> | <p>E_{ciclo} [%] Evasão Ciclo</p> <p>Fonte: PNP</p> <p>Definição: percentual de EVADIDOS, em relação às matrículas vinculadas aos ciclos concluídos no ano anterior ao ano de referência.</p> | <p>R_{ciclo} [%] Retenção Ciclo</p> <p>Fonte: PNP</p> <p>Definição: percentual de matriculados que são classificados como RETIDOS por terem ultrapassado o período previsto para integralização do curso (acrescido de um ano) em relação às matrículas vinculadas aos ciclos concluídos no anterior ao Ano de referência</p> |

Figura 37 - Índice de Eficiência Acadêmica

Fonte: PNP. Acesso: 26 abr. 2019

2.4.1 EFICIÊNCIA ACADÊMICA IFSULDEMINAS - Total Geral

Nota: Os dados utilizados para o cálculo da Eficiência Acadêmica são oriundos de ciclos de matrículas finalizados em 2017.

| IFSULDEMINAS | Conclusão Ciclo | Evasão Ciclo | Retenção Ciclo |
|--------------|-----------------|--------------|----------------|
| 32,80% | 32,32% | 66,13% | 1,55% |

Tabela 3 – Eficiência Acadêmica IFSULDEMINAS

Fonte: PNP. Acesso: 26 abr. 2019

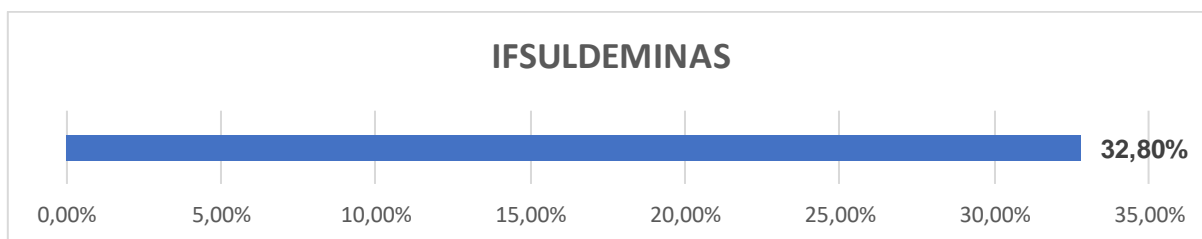


Gráfico 3 – Eficiência Acadêmica IFSULDEMINAS

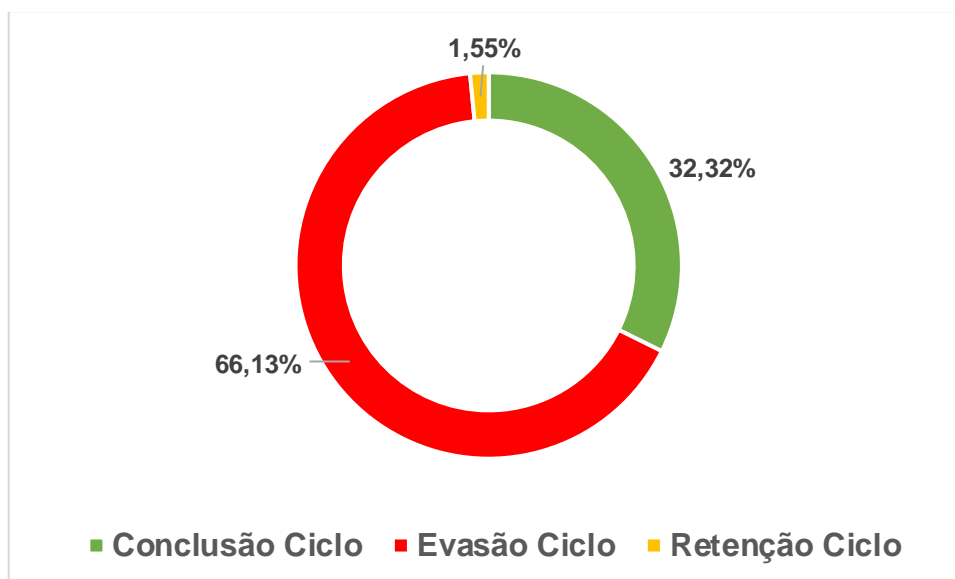


Gráfico 4 – Ciclos de Conclusão, Evasão e Retenção IFSULDEMINAS

2.4.1.1 Eficiência acadêmica dos campi

| Unidade de Ensino | Eficiência Acadêmica | Conclusão Ciclo | Evasão Ciclo | Retenção Ciclo |
|--------------------------------|----------------------|-----------------|--------------|----------------|
| Campus Avançado Carmo de Minas | 18,70% | 18,72% | 81,22% | 0,07% |
| Campus Avançado Três Corações | 57,80% | 57,46% | 41,99% | 0,55% |
| Campus Inconfidentes | 26,20% | 24,55% | 69,15% | 6,30% |
| Campus Machado | 40,80% | 38,92% | 56,58% | 4,49% |
| Campus Muzambinho | 39,10% | 38,50% | 60% | 1,50% |
| Campus Passos | 27,80% | 27,73% | 71,89% | 0,38% |
| Campus Poços de Caldas | 34,40% | 33,83% | 64,50% | 1,67% |
| Campus Pouso Alegre | 31,90% | 31,77% | 67,81% | 0,42% |
| Centro de Referência Itanhandu | 23,80% | 23,75% | 76,25% | 0,00% |

Tabela 4 - Eficiência Acadêmica e Ciclos por campus

Fonte: PNP. Acesso: 26 abr. 2019

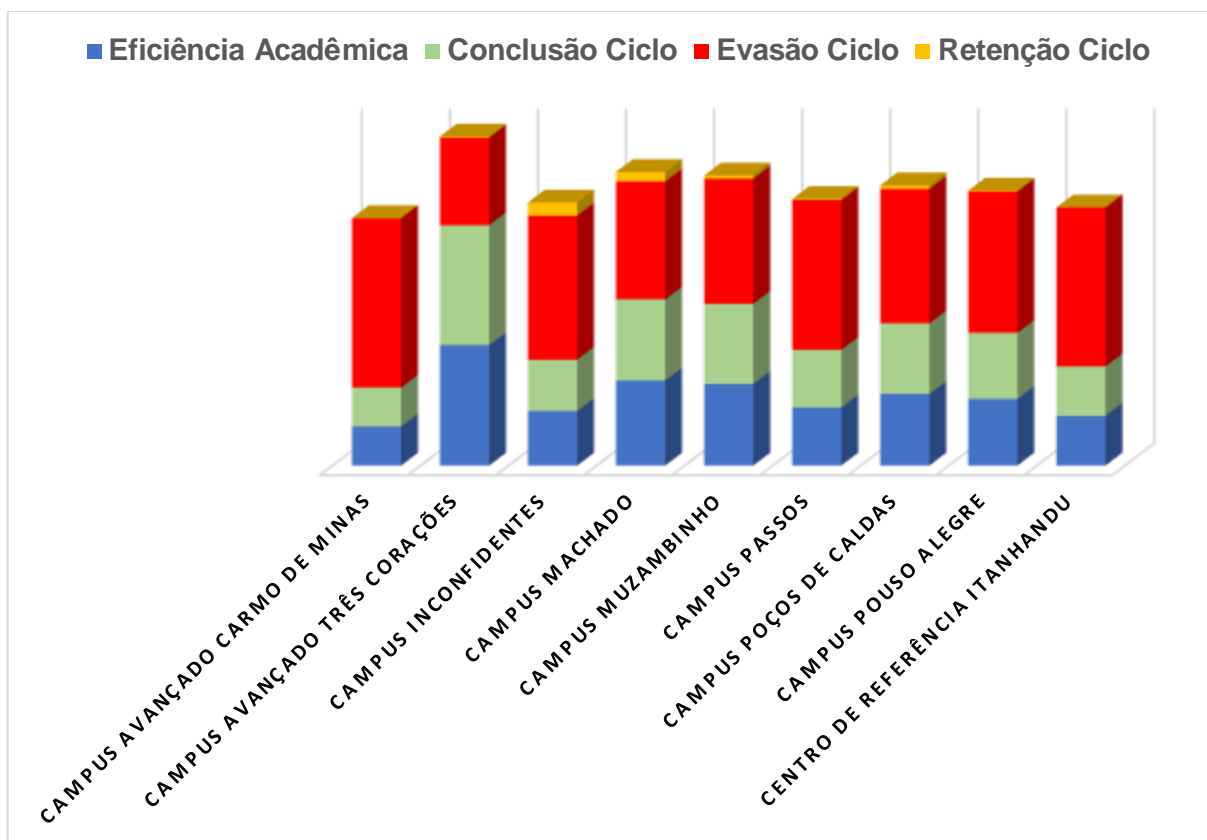


Gráfico 5 - EAC e Ciclos por campus

2.5 RETENÇÃO DO FLUXO ESCOLAR – RFE

2.5.1 RETENÇÃO DO FLUXO ESCOLAR (RFE) – IFSULDEMINAS e CAMPUS

| Unidade de Ensino | Retidos | Matrículas | RFE |
|--------------------------------|---------|------------|-------|
| Campus Avançado Carmo de Minas | 54 | 962 | 5,61% |
| Campus Avançado Três Corações | 120 | 1.252 | 9,58% |
| Campus Inconfidentes | 172 | 2.382 | 7,22% |
| Campus Machado | 154 | 3.427 | 4,49% |
| Campus Muzambinho | 347 | 9.149 | 3,79% |
| Campus Passos | 116 | 1.673 | 6,93% |

| | | | |
|---------------------------------------|--------------|---------------|---------------|
| Campus Poços de Caldas | 144 | 2.121 | 6,79% |
| Campus Pouso Alegre | 190 | 1.498 | 12,68% |
| Centro de Referência Itanhandu | 0 | 3.812 | 0% |
| IFSULDEMINAS | 3.438 | 26.276 | 13,08% |

Tabela 5 - Retenção fluxo escolar

Fonte: PNP. Acesso: 26 abr. 2019

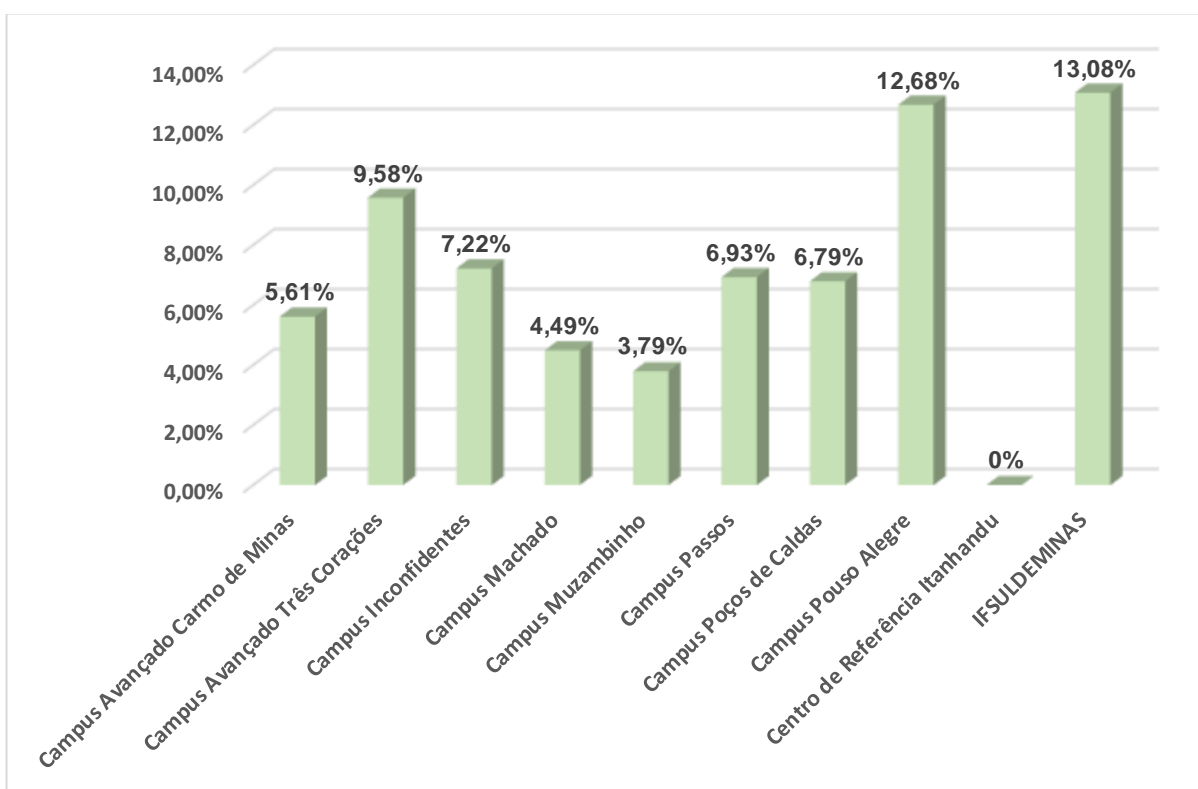


Gráfico 6 - RFE dos campi

2.6 RELAÇÃO ALUNO PROFESSOR – RAP

Este indicador mede a capacidade de atendimento pela força de trabalho docente, seguindo a fórmula:

$$\text{RAP} = \text{MATRÍCULAS EQUIVALENTES} / \text{PROFESSOR EQUIVALENTE}$$

Sendo:

MATRÍCULAS EQUIVALENTES: corresponde à matrícula ponderada pelo Fator de

Equiparação de Carga Horária, pelo Fator de Esforço de Curso e Fator de Nível de Curso, conforme cálculo estabelecido pela Portaria SETEC. Portaria nº 25, 13 de agosto de 2015, publicada no Diário Oficial da União (DOU) - Seção nº 1 – Pág. 28 – 28/08/2015)

PROFESSORES EQUIVALENTES: o cálculo do somatório de Professor Tempo Integral considera todos os professores efetivos da instituição, ponderando com peso igual a 1,0 àquele sem regime de 40 (quarenta) horas semanais ou de Dedicção Exclusiva e com peso igual a 0,5 àqueles em regime de 20 (vinte) horas semanais. (Fonte: SIAPE, 2018)

2.6.1 RELAÇÃO ALUNO PROFESSOR (RAP)

Nota: Quatro docentes estão vinculados à reitoria devido ao cadastro no SIAPE, por isso não foram evidenciados na tabela RAP.

| Unidade de Ensino | Matrículas Equivalentes | Professor Equivalente | RAP |
|---------------------------------------|-------------------------|-----------------------|--------------|
| Campus Avançado Carmo de Minas | 766,79 | 17,00 | 45,11 |
| Campus Avançado Três Corações | 862,05 | 25,00 | 34,48 |
| Campus Inconfidentes | 2.797,34 | 95,00 | 29,45 |
| Campus Machado | 2.808,34 | 95,00 | 29,56 |
| Campus Muzambinho | 4.415,80 | 120,00 | 36,80 |
| Campus Passos | 1.826,28 | 62,00 | 29,46 |
| Campus Poços de Caldas | 1.427,72 | 60,00 | 23,80 |
| Campus Pouso Alegre | 1.719,20 | 59,00 | 29,14 |
| Centro de Referência Itanhandu | 684,72 | - | - |
| IFSULDEMINAS | 17.308,23 | 537,00 | 32,23 |

Tabela 6 - Relação aluno-professor

Fonte: PNP. Acesso: 25 abr. 2019

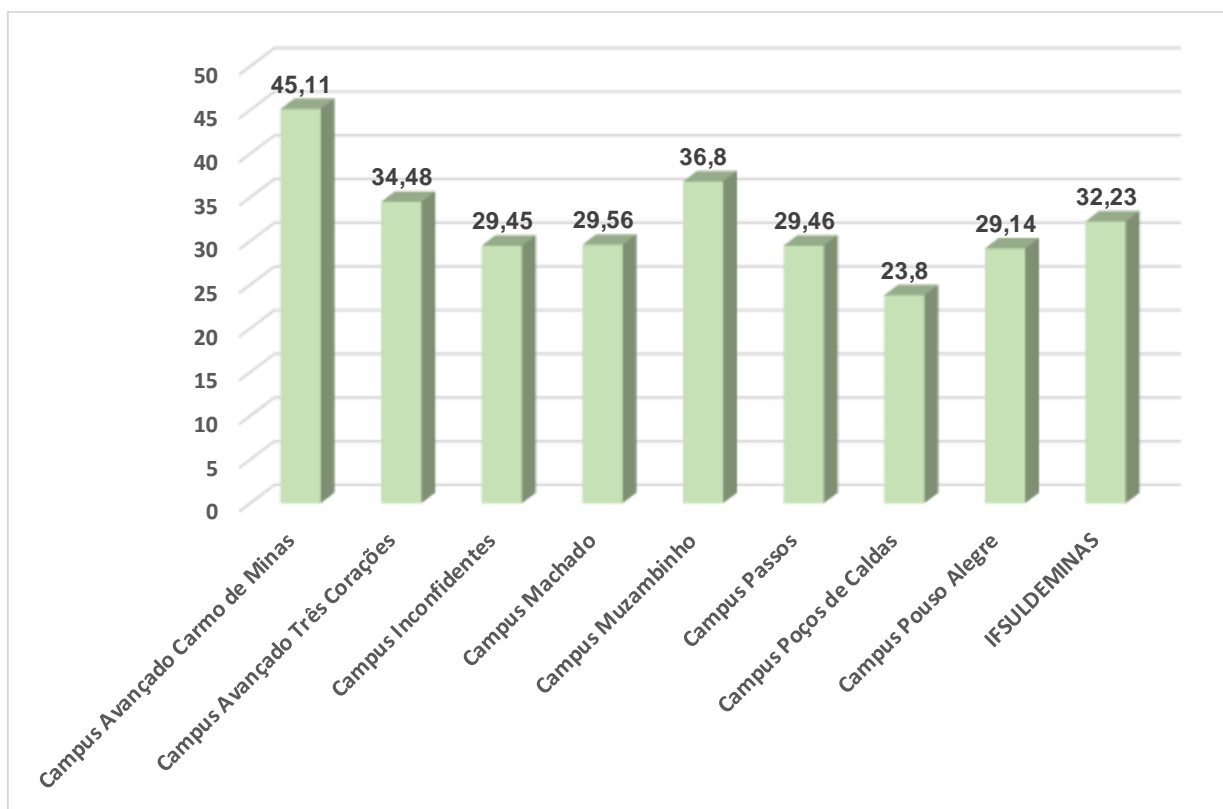


Gráfico 7 - RAP dos campi

2.7 ÍNDICE DE TITULAÇÃO DO CORPO DOCENTE – ITCD

Este indicador mede o índice de atualização do corpo docente, de acordo com o cálculo:

$$\text{ITCD} = \frac{(G \times 1) + (A \times 2) + (E \times 3) + (M \times 4) + (D \times 5)}{(G + A + E + M + D)}$$

Sendo:

NUMERADOR: o somatório de todos os docentes efetivos ou temporários da Instituição, ponderado pela sua titulação: Graduação (G): Peso 1; Aperfeiçoamento (A): Peso 2; Especialização (E): Peso 3; Mestrado (M): Peso 4; Doutorado (D): Peso 5.

DENOMINADOR: o somatório de todos os docentes da Instituição, independentemente da sua titulação e regime de trabalho. (Fonte: SIAPE, 2018)

2.7.1 ÍNDICE DE TITULAÇÃO DO CORPO DOCENTE (ITCD) – IFSULDEMINAS e CAMPUS

| Unidade de Ensino | ITCD |
|--------------------------------|------------|
| Campus Avançado Carmo de Minas | 3,9 |
| Campus Avançado Três Corações | 4,3 |
| Campus Inconfidentes | 4,4 |
| Campus Machado | 4,3 |
| Campus Muzambinho | 4,4 |
| Campus Passos | 4,0 |
| Campus Poços de Caldas | 4,5 |
| Campus Pouso Alegre | 4,3 |
| Centro de Referência Itanhandu | - |
| IFSULDEMINAS | 4,3 |

Tabela 7 - Índice de titulação do corpo docente

Fonte: PNP. Acesso: 30 abr. 2019

- O ITCD dos docentes vinculados à reitoria é 4,5.

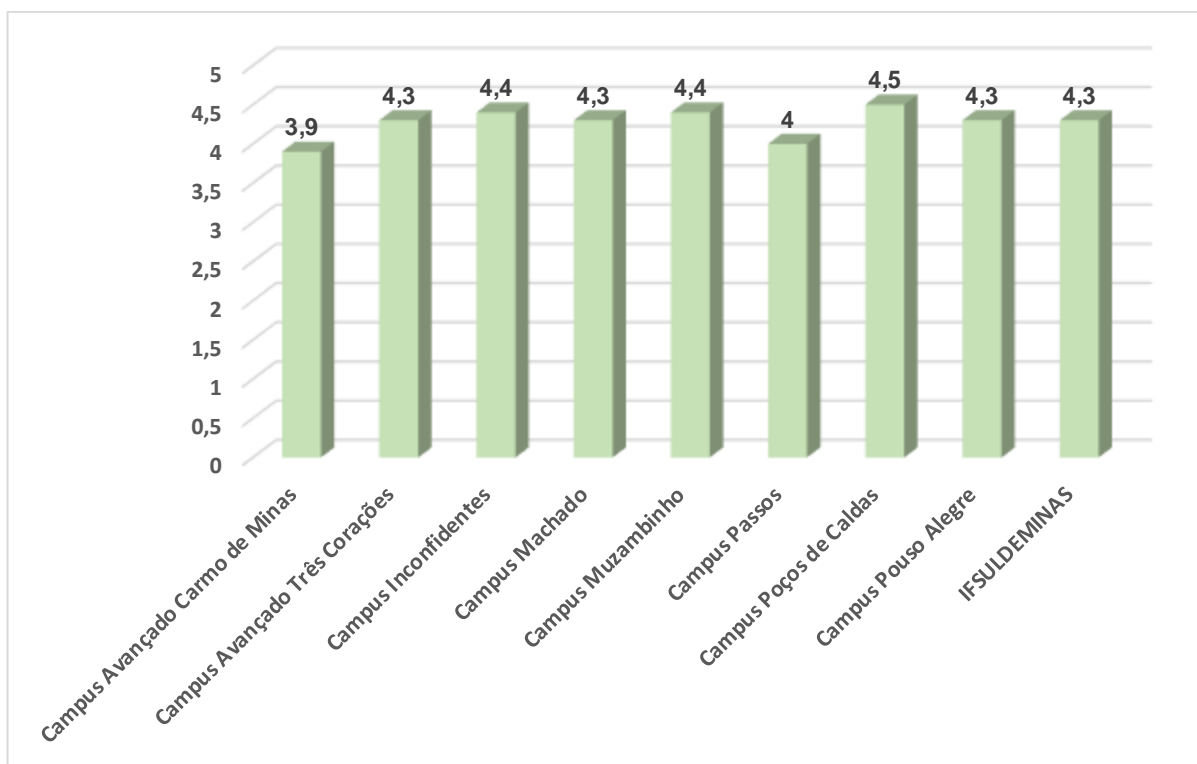


Gráfico 8 - ITCD dos campi

| Titulação | Total de Docentes Efetivos | % |
|-----------------|----------------------------|--------|
| Graduação | 9 | 1,68% |
| Aperfeiçoamento | 2 | 0,37% |
| Especialização | 41 | 7,64% |
| Mestrado | 243 | 45,25% |
| Doutorado | 242 | 45,07% |

Tabela 8 – Titulação Docente

Fonte: PNP. Acesso: 30 abr. 2019

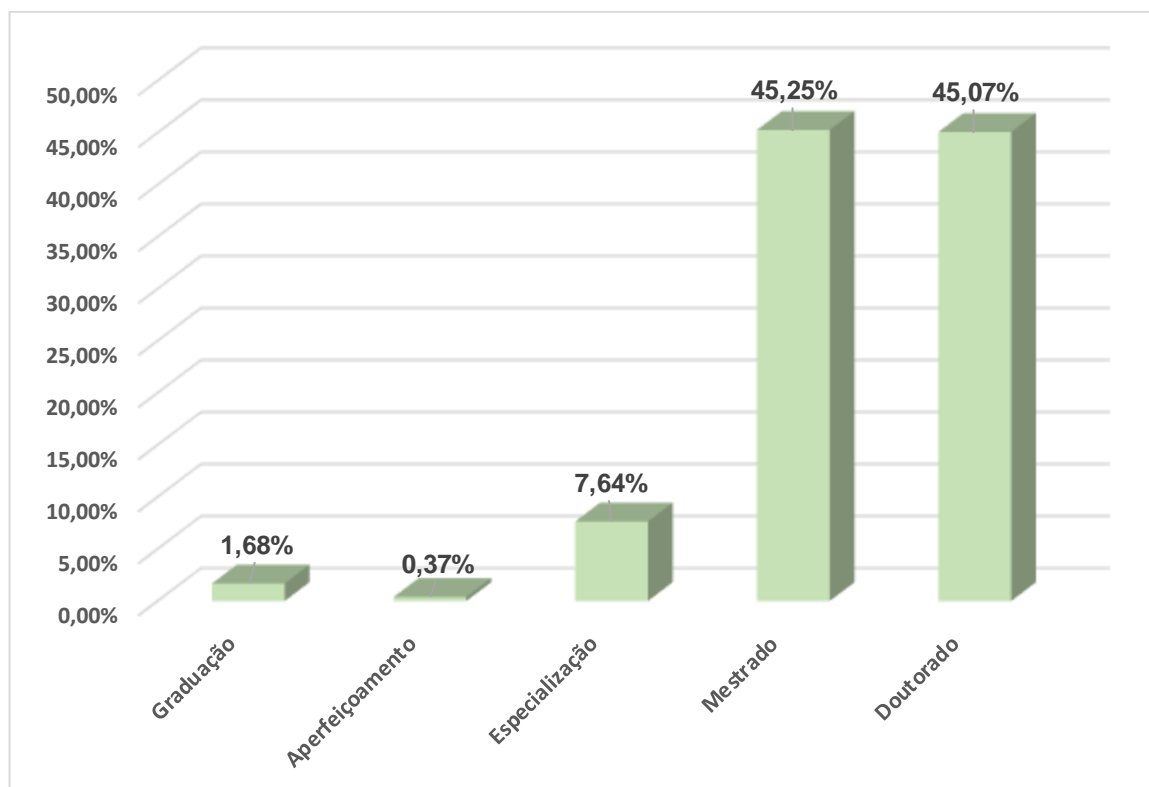


Gráfico 9 – Titulação Docente (%)

2.8 GASTO CORRENTE POR ALUNO – GCA

Segundo a Plataforma Nilo Peçanha, para o cálculo do gasto corrente são descontados do gasto total os valores de:

1. inativos/pensionistas;
2. investimentos;
3. inversões financeiras;

2.8.1 GASTO CORRENTE POR ALUNO (GCA) - IFSULDEMINAS

| R\$14.244,68 | | | | | | |
|------------------------------|-------------------------|---------------|-------------------|-------------------------|------------------|-----------------------|
| Gasto Corrente por Matrícula | Matrículas Equivalentes | Gastos Totais | Gastos Correntes | Inativos e Pensionistas | Investimentos | Inversões Financeiras |
| R\$14.244,68 | 16.585 | 282.480.285 | R\$236.252.680,00 | R\$32.073.038,00 | R\$14.154.568,00 | R\$ 0 |

Tabela 9 – Gasto Corrente por aluno IFULDEMINAS

Fonte: PNP. Acesso: 30 abr. 2019

2.8.2 GASTO CORRENTE POR ALUNO (GCA) – IFSULDEMINAS – Série histórica

| Série histórica GCA IFSULDEMINAS | | | | | | | |
|----------------------------------|-------------|-------------|-------------|--------------|--------------|--------------|--------------|
| 2011 | 2012 | 2013 | 2014 | 2015 | 2016 | 2017 | 2018 |
| R\$3.338,34 | R\$2.959,33 | R\$4.114,71 | R\$7.074,44 | R\$14.495,76 | R\$15.653,26 | R\$12.150,83 | R\$14.244,68 |

Tabela 10 – GCA – Série histórica IFSULDEMINAS

Fonte: PNP. Acesso: 30 abr. 2019

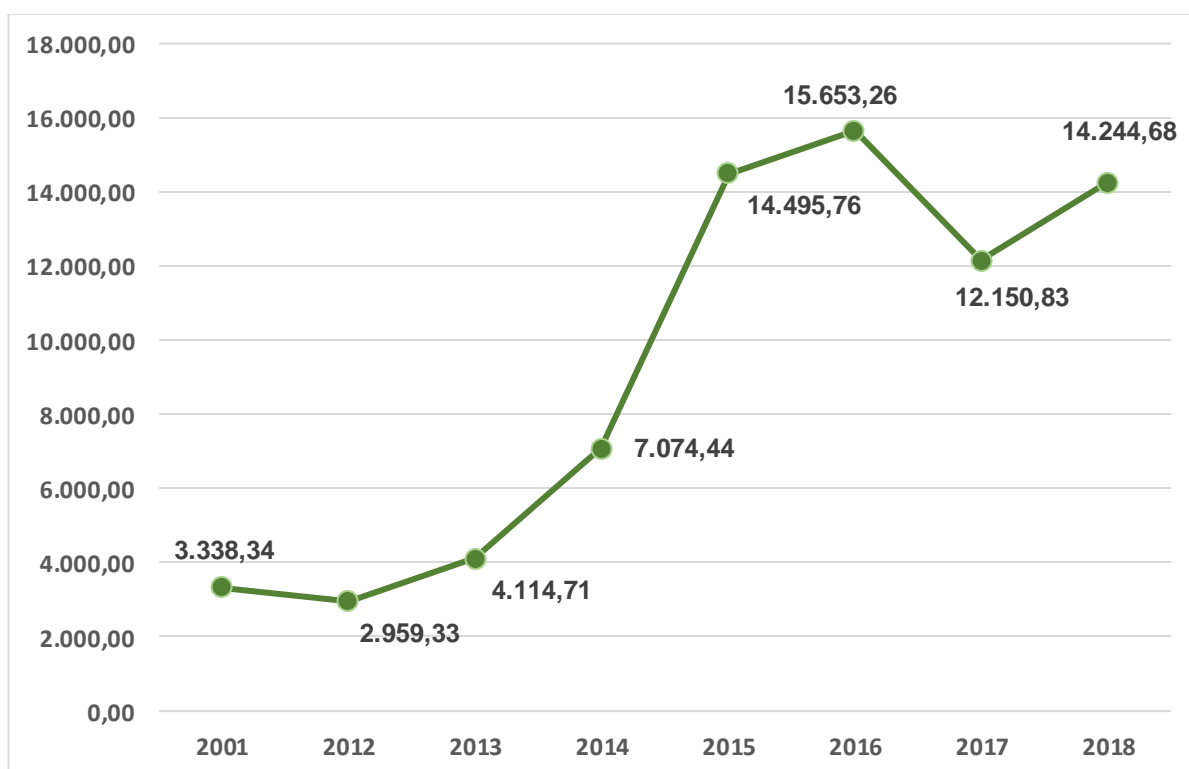


Gráfico 10 - GCA – Série Histórica IFSULDEMINAS

2.9 GASTO COM PESSOAL – GCP

Este indicador mede os gastos com pessoal em relação aos gastos totais da Instituição, de acordo com a fórmula:

$$\text{GCP} = (\text{GASTOS COM PESSOAL} / \text{TOTAL DE GASTOS DA INSTITUIÇÃO}) \times 100$$

2.9.1 GASTO COM PESSOAL (GCP) – IFSULDEMINAS – Série histórica

| Série histórica GCP IFSULDEMINAS | | | | | | | |
|----------------------------------|--------|--------|--------|--------|--------|--------|-------|
| 2011 | 2012 | 2013 | 2014 | 2015 | 2016 | 2017 | 2018 |
| 63,50% | 56,86% | 54,90% | 57,84% | 67,16% | 68,44% | 72,30% | 73,9% |

Tabela 11 – GCP – Série histórica IFSULDEMINAS

Fonte: PNP. Acesso: 30 abr. 2019

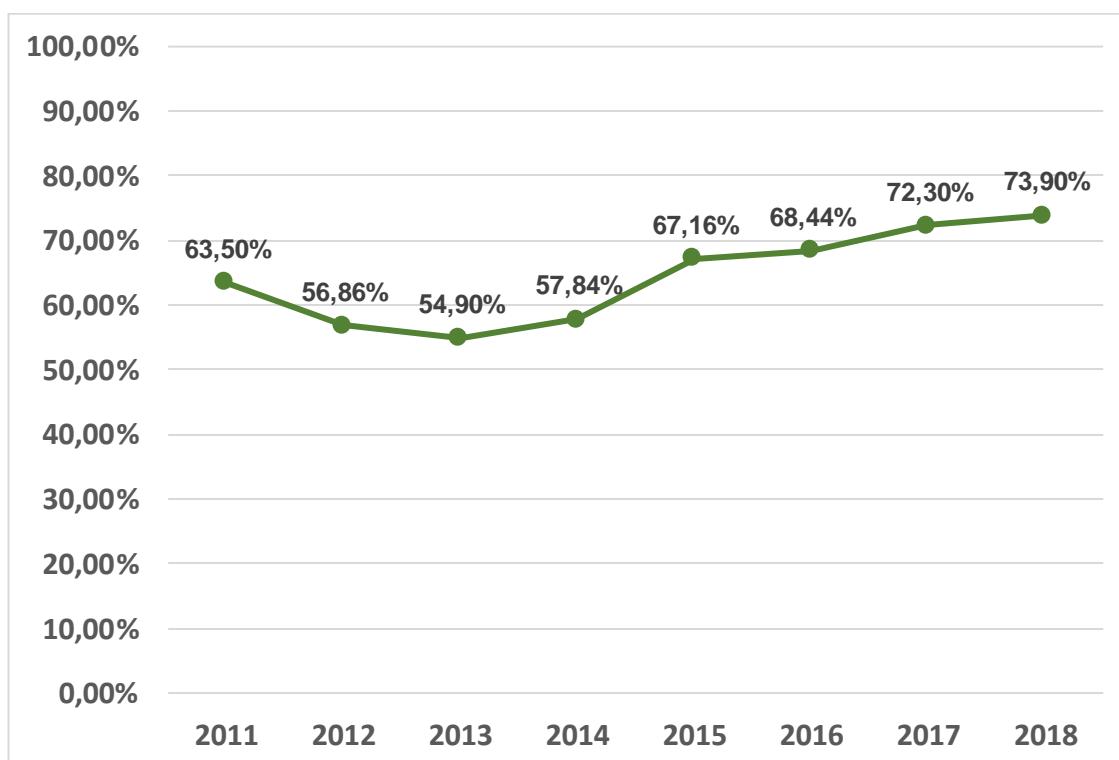


Gráfico 11 – GCP (%) – Série Histórica IFSULDEMINAS

2.10 GASTO COM OUTROS CUSTEIOS – GOC

Este indicador mede os gastos com outros custeios em relação aos gastos totais da Instituição, com o seguinte cálculo:

$$\text{GOC} = (\text{GASTOS COM OUTROS CUSTEIOS} / \text{TOTAL DE GASTOS DA INSTITUIÇÃO}) \times 100$$

2.10.1 GASTO COM OUTROS CUSTEIOS (GOC) – IFSULDEMINAS – Série histórica

| Série histórica GOC IFSULDEMINAS | | | | | | | |
|----------------------------------|--------|--------|--------|--------|--------|--------|--------|
| 2011 | 2012 | 2013 | 2014 | 2015 | 2016 | 2017 | 2018 |
| 24,70% | 21,34% | 22,31% | 20,62% | 21,10% | 20,11% | 17,77% | 20,10% |

Tabela 12 – GOC – Série histórica IFSULDEMINAS

Fonte: PNP. Acesso: 02 maio 2019

Obs.: GOC - Excluídos benefícios e Pasep.

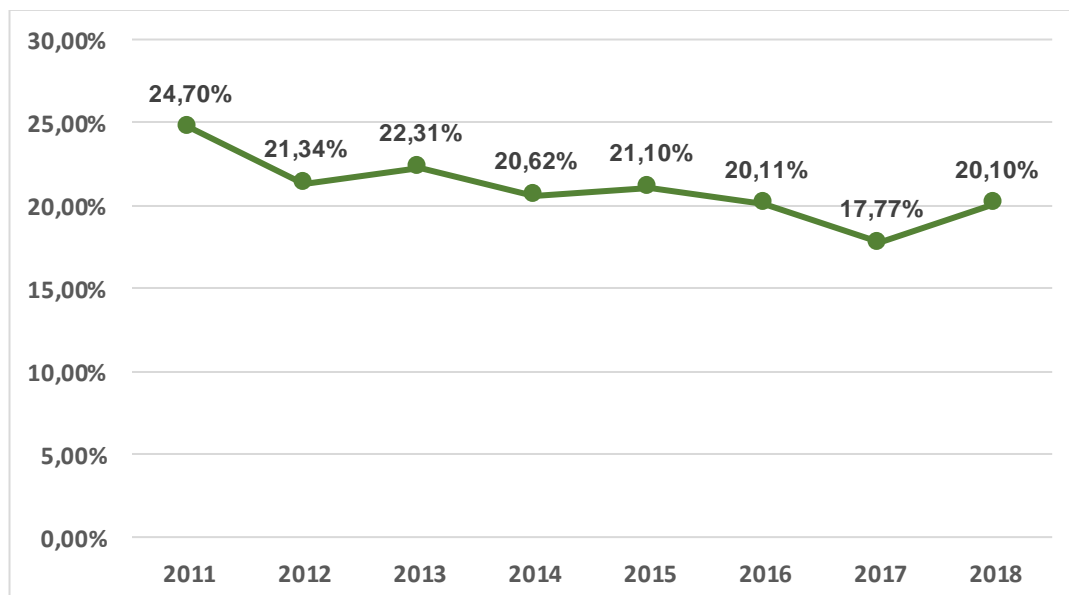


Gráfico 12 – GOC (%) – Série Histórica IFSULDEMINAS

2.11 GASTO COM INVESTIMENTOS – GCI

Este indicador mede os gastos com investimentos em relação aos gastos totais da Instituição, com a fórmula:

$$\text{GCI} = (\text{GASTOS COM INVESTIMENTOS} / \text{TOTAL DE GASTOS DA INSTITUIÇÃO}) \times 100$$

2.11.1 GASTO COM INVESTIMENTOS (GCI) – IFSULDEMINAS – Série histórica

| Série histórica GCI IFSULDEMINAS | | | | | | | |
|----------------------------------|--------|--------|--------|-------|-------|-------|------|
| 2011 | 2012 | 2013 | 2014 | 2015 | 2016 | 2017 | 2018 |
| 8,00% | 18,33% | 19,27% | 18,21% | 8,28% | 7,28% | 6,01% | 5,0% |

Tabela 13 – GCI – Série histórica IFSULDEMINAS

Fonte: PNP. Acesso: 02 maio 2019

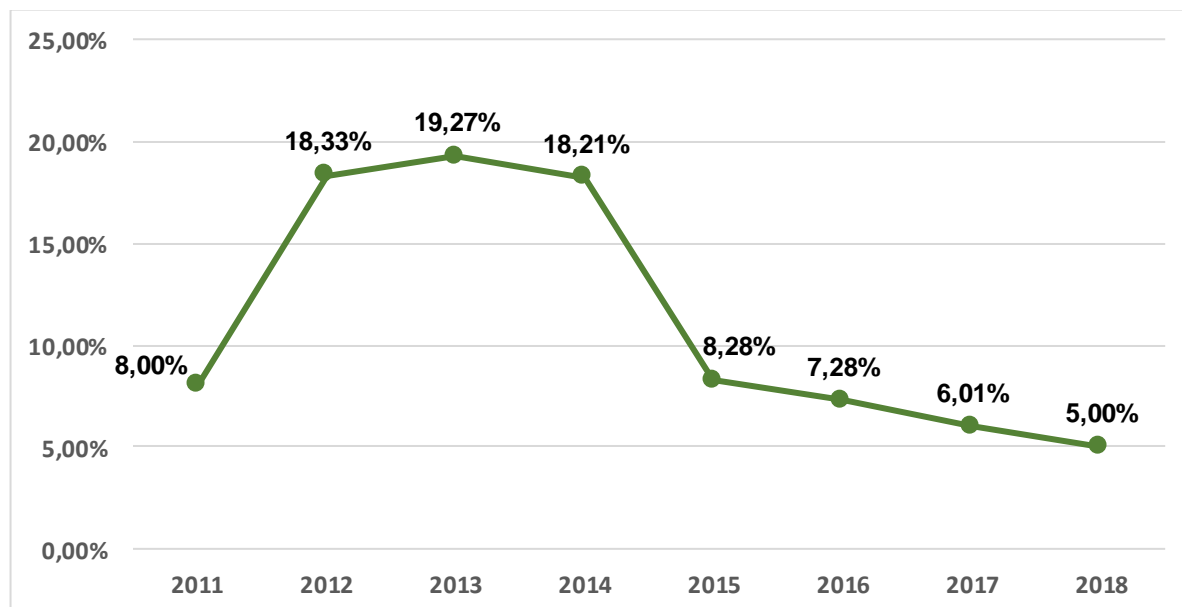


Gráfico 13 – GCI (%) – Série Histórica IFSULDEMINAS

2.12 MATRICULADOS CLASSIFICADOS DE ACORDO COM A RENDA FAMILIAR PER CAPITA – MRF

Este indicador mede a capacidade de inclusão social da instituição, utiliza-se a fórmula:

$$\text{MRF} = (\text{FAIXASM} / \text{MATRÍCULAS ATENDIDAS}) \times 100$$

2.12.1 MATRICULADOS CLASSIFICADOS DE ACORDO COM A RENDA FAMILIAR PER CAPITA (MRF) - IFSULDEMINAS

| MRF IFSULDEMINAS | | | | | | |
|------------------|-------------------|-------------------|---------------------|---------------------|---------------|---------------|
| RFPC ≤ 0,5 | 0,5 < RFPC ≤ 1 SM | 1 < RFPC ≤ 1,5 SM | 1,5 < RFPC ≤ 2,5 SM | 2,5 < RFPC ≤ 3,5 SM | RFPC > 3,5 SM | Não declarada |
| 2,24% | 8,21% | 18,45% | 7,93% | 3,52% | 3,12% | 56,52% |

Tabela 14 - Matriculados classificados de acordo com a renda familiar per capita

Fonte: PNP. Acesso: 08 maio 2019

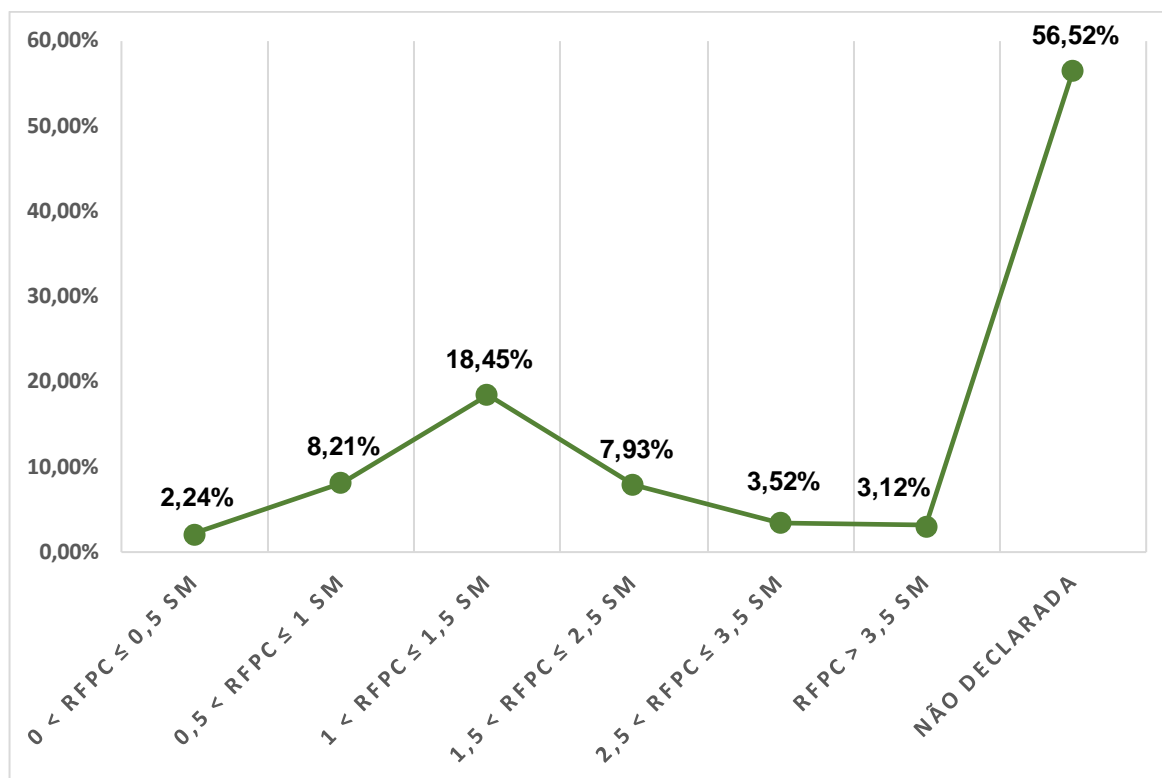


Gráfico 14 - MRF dos campi

2.13 PERCENTUAIS MÍNIMOS DE OFERTA - ATENDIMENTO À LEI N° 11.892/2008 E DECRETO N° 5.840/2006

2.13.1 PERCENTUAL DE VAGAS EQUIVALENTE SEM CURSOS TÉCNICOS (VECT)

Este indicador mede a consonância entre a oferta de vagas em relação à procura do público.

$$\text{VECT} = \frac{\text{MATRÍCULAS EQUIVALENTES (CURSOS TÉCNICOS)}}{\text{MATRÍCULAS EQUIVALENTES}}$$

Sendo:

MATRÍCULAS EQUIVALENTES (CURSOS TÉCNICOS): Corresponde à matrícula ponderada, em cursos técnicos, pelo Fator de Equiparação de Carga Horária, pelo Fator de Esforço de Curso e Fator de Nível de Curso, conforme cálculo estabelecido

pela Portaria SETEC nº 25, 13 de agosto de 2015, publicada no DOU - Seção nº 1 – Pág. 28 – 28/08/2015).

MATRÍCULAS EQUIVALENTES: Corresponde à matrícula ponderada pelo Fator de Equiparação de Carga Horária, pelo Fator de Esforço de Curso e Fator de Nível de Curso, conforme cálculo estabelecido pela Portaria SETEC nº 25, 13 de agosto de 2015, publicada no DOU - Seção nº 1 – Pág. 28 – 28/08/2015). (Fonte: Plataforma Nilo Peçanha, 2018)

2.13.2 PERCENTUAL DE VAGAS EQUIVALENTE SEM CURSOS DE FORMAÇÃO DE PROFESSORES, INCLUSIVE LICENCIATURA (VECFP)

Este indicador mede a consonância entre a oferta de vagas em relação à procura do público, de acordo com a fórmula:

$$\text{VECFP} = \frac{\text{MATRÍCULAS EQUIVALENTES (FORMAÇÃO DE PROFESSORES)}}{\text{MATRÍCULAS EQUIVALENTES}}$$

Sendo:

MATRÍCULAS EQUIVALENTES (FORMAÇÃO DE PROFESSORES): corresponde à matrícula ponderada, em cursos de Formação de Professores, pelo Fator de Equiparação de Carga Horária, pelo Fator de Esforço de Curso e Fator de Nível de Curso, conforme cálculo estabelecido pela Portaria SETEC nº 25, 13 de agosto de 2015, publicada no DOU - Seção nº 1 – Pág. 28 – 28/08/2015).

MATRÍCULAS EQUIVALENTES: matrícula ponderada pelo Fator de Equiparação de Carga Horária, pelo Fator de Esforço de Curso e Fator de Nível de Curso, conforme cálculo estabelecido pela Portaria SETEC nº 25, 13 de agosto de 2015, publicada no DOU - Seção nº 1 – Pág. 28 – 28/08/2015). (Fonte: Plataforma Nilo Peçanha, 2018.)

2.13.3 PERCENTUAL DE VAGAS EQUIVALENTE SEM CURSOS PROEJA

Este indicador mede a consonância entre a oferta de vagas em relação à procura do público. Utiliza-se a fórmula:

$$\text{VECP} = \frac{\text{MATRÍCULAS EQUIVALENTES (CURSOS PROEJA)}}{\text{MATRÍCULAS EQUIVALENTES}}$$

Sendo:

MATRÍCULAS EQUIVALENTES (CURSOS PROEJA): Corresponde à matrícula ponderada, em cursos de PROEJA, pelo Fator de Equiparação de Carga Horária, pelo Fator de Esforço de Curso e Fator de Nível de Curso, conforme cálculo estabelecido pela Portaria SETEC nº 25, 13 de agosto de 2015, publicada no DOU - Seção nº 1 – Pág. 28 – 28/08/2015). (Fonte: Plataforma Nilo Peçanha, 2018)

MATRÍCULAS EQUIVALENTES: Corresponde à matrícula ponderada pelo Fator de Equiparação de Carga Horária, pelo Fator de Esforço de Curso e Fator de Nível de Curso, conforme cálculo estabelecido pela Portaria SETEC nº 25, 13 de agosto de 2015, publicada no DOU - Seção nº 1 – Pág. 28 – 28/08/2015). (Fonte: Plataforma Nilo Peçanha, 2018)

2.13.4 PERCENTUAIS MÍNIMOS DE OFERTA - IFSULDEMINAS

| Atendimento à lei N°11.892/2008 e decreto N°5.840/2006 | | |
|--|-------------------------|--------|
| Técnicos | Formação de Professores | PROEJA |
| 49,30% | 14,80% | 0,20% |

Tabela 15 - Percentuais mínimos de oferta IFSULDEMINAS

Fonte: PNP. Acesso: 10 maio 2019



Gráfico 15 - Representação gráfica Percentuais mínimos de oferta IFSULDEMINAS

2.13.4.1 Percentuais mínimos de oferta dos campi

| Unidade de Ensino | Técnico | Formação de Professores | Proeja |
|---------------------------------------|---------|-------------------------|--------|
| Campus Avançado Carmo de Minas | 98,30% | 0,00% | 0,00% |
| Campus Avançado Três Corações | 85,30% | 2,60% | 0,00% |
| Campus Inconfidentes | 48,20% | 14,80% | 1,00% |
| Campus Machado | 42,20% | 11,90% | 0,00% |
| Campus Muzambinho | 44,70% | 24,30% | 0,20% |
| Campus Passos | 48,60% | 7,60% | 0,20% |
| Campus Poços de Caldas | 50,70% | 19,30% | 0,00% |
| Campus Pouso Alegre | 52,50% | 18,80% | 0,00% |
| Centro de Referência Itanhandu | 0,00% | 0,00% | 0,00% |

Tabela 16 - Percentuais mínimos de oferta de cada campus

Fonte: PNP. Acesso: 10 maio 2019

3. TIPOS DE CURSO E OFERTA

Nesta subseção estão apresentados os tipos de curso e oferta do IFSULDEMINAS e seus respectivos campi. Para melhor detalhamento as informações estão divididas em: Total geral, presencial e a distância.

3.1 IFSULDEMINAS

3.1.1 Tipos de curso e oferta - Total Geral

| Tipo de Curso | Tipo de Oferta | Cursos | Matrículas | Ingressantes | Concluintes | Vagas | Inscritos |
|------------------------------|--------------------|--------|------------|--------------|-------------|--------|-----------|
| Qualificação Profissional FC | - | 81 | 10.046 | 9.706 | 4.383 | 18.927 | 13.193 |
| Técnico | Concomitante | 25 | 2.358 | 51 | 1.456 | | |
| | Integrado | 24 | 3.213 | 1.030 | 426 | 1.028 | 4.273 |
| | Proeja - Integrado | 3 | 33 | 1 | 7 | | |
| | Subsequente | 60 | 3.777 | 1.302 | 1.071 | 1.376 | 3.331 |
| Tecnologia | - | 11 | 831 | 248 | 55 | 244 | 1.164 |
| Bacharelado | - | 20 | 2.882 | 738 | 191 | 723 | 5.794 |
| Licenciatura | - | 17 | 2.367 | 960 | 100 | 973 | 4.717 |
| Especialização (Lato Sensu) | - | 19 | 705 | 108 | 47 | 150 | 278 |
| Mestrado Profissional | - | 3 | 64 | 44 | 10 | 35 | 772 |

Tabela 17 - Tipos de curso e oferta - Total Geral IFSULDEMINAS

Fonte: PNP. Acesso: 10 maio 2019

3.1.2 Tipos de curso e oferta - Presencial

| Tipo de Curso | Tipo de Oferta | Cursos | Matrículas | Ingressantes | Concluintes | Vagas | Inscritos |
|------------------------------|--------------------|--------|------------|--------------|-------------|-------|-----------|
| Qualificação Profissional FC | - | 70 | 4.052 | 3.861 | 2.414 | 5.061 | 6.355 |
| Técnico | Concomitante | 1 | 1 | 0 | 0 | | |
| | Integrado | 24 | 3.213 | 1.030 | 426 | 1.028 | 4.273 |
| | Proeja - Integrado | 3 | 33 | 1 | 7 | | |
| | Subsequente | 34 | 2.411 | 984 | 588 | 1.023 | 3.008 |
| Tecnologia | - | 11 | 831 | 248 | 55 | 244 | 1.164 |
| Bacharelado | - | 20 | 2.882 | 738 | 191 | 723 | 5.794 |
| Licenciatura | - | 14 | 1.614 | 464 | 100 | 473 | 1.903 |
| Especialização (Lato Sensu) | - | 14 | 392 | 108 | 47 | 150 | 278 |
| Mestrado Profissional | - | 2 | 40 | 20 | 10 | 11 | 60 |

Tabela 18 - Tipos de curso e oferta - Presencial IFSULDEMINAS

Fonte: PNP. Acesso: 10 maio 2019

3.1.3 Tipos de curso e oferta - EaD

| Tipo de Curso | Tipo de Oferta | Cursos | Matrículas | Ingressantes | Concluintes | Vagas | Inscritos |
|------------------------------|----------------|--------|------------|--------------|-------------|--------|-----------|
| Qualificação Profissional FC | - | 11 | 5.994 | 5.845 | 1.969 | 13.866 | 6.838 |
| Técnico | Concomitante | 24 | 2.357 | 51 | 1.456 | | |
| | Subsequente | 26 | 1.366 | 318 | 483 | 353 | 323 |
| Licenciatura | - | 3 | 753 | 496 | 0 | 500 | 2.814 |
| Especialização (Lato Sensu) | - | 5 | 313 | 0 | 0 | | |
| Mestrado Profissional | - | 1 | 24 | 24 | 0 | 24 | 712 |

Tabela 19 - Tipos de curso e oferta - EaD IFSULDEMINAS

Fonte: PNP. Acesso: 15 maio 2019

3.2 CAMPUS AVANÇADO CARMO DE MINAS

3.2.1 Tipos de curso e oferta - Total Geral

| Tipo de Curso | Tipo de Oferta | Cursos | Matrículas | Ingressantes | Concluintes | Vagas | Inscritos |
|------------------------------|----------------|--------|------------|--------------|-------------|-------|-----------|
| Qualificação Profissional FC | - | 7 | 281 | 233 | 200 | 253 | 455 |
| Técnico | Concomitante | 1 | 69 | 0 | 0 | | |
| | Integrado | 1 | 84 | 30 | 20 | 30 | 280 |
| | Subsequente | 6 | 528 | 199 | 188 | 199 | 520 |

Tabela 20 - Tipos de curso e oferta - Total Geral CAMPUS AVANÇADO CARMO DE MINAS

Fonte: PNP. Acesso: 15 maio 2019

3.2.2 Tipos de curso e oferta – Presencial

| Tipo de Curso | Tipo de Oferta | Cursos | Matrículas | Ingressantes | Concluintes | Vagas | Inscritos |
|------------------------------|----------------|--------|------------|--------------|-------------|-------|-----------|
| Qualificação Profissional FC | - | 7 | 281 | 233 | 200 | 253 | 455 |
| Técnico | Integrado | 1 | 84 | 30 | 20 | 30 | 280 |
| | Subsequente | 4 | 242 | 90 | 55 | 90 | 411 |

Tabela 21 - Tipos de curso e oferta – Presencial CAMPUS AVANÇADO CARMO DE MINAS

Fonte: PNP. Acesso: 15 maio 2019

3.2.3 Tipos de curso e oferta - EaD

| Tipo de Curso | Tipo de Oferta | Cursos | Matrículas | Ingressantes | Concluintes | Vagas | Inscritos |
|---------------|----------------|--------|------------|--------------|-------------|-------|-----------|
| Técnico | Concomitante | 1 | 69 | 0 | | | |
| | Subsequente | 2 | 286 | 133 | 109 | 109 | 109 |

Tabela 22 - Tipos de curso e oferta - EaD CAMPUS AVANÇADO CARMO DE MINAS

Fonte: PNP. Acesso: 15 maio 2019

3.3 CAMPUS AVANÇADO TRÊS CORAÇÕES

3.3.1 Tipos de curso e oferta – Total geral

| Tipo de Curso | Tipo de Oferta | Cursos | Matrículas | Ingressantes | Concluintes | Vagas | Inscritos |
|------------------------------|----------------|--------|------------|--------------|-------------|-------|-----------|
| Qualificação Profissional FC | - | 12 | 570 | 390 | 141 | 391 | 418 |
| Técnico | Concomitante | 1 | 90 | 0 | 0 | | |
| | Integrado | 3 | 231 | 92 | 0 | 91 | 419 |
| | Subsequente | 5 | 307 | 140 | 65 | 140 | 407 |
| Especialização (Lato Sensu) | - | 2 | 54 | 30 | 2 | 30 | 160 |

Tabela 23 - Tipos de curso e oferta – Total geral CAMPUS AVANÇADO TRÊS CORAÇÕES

Fonte: PNP. Acesso: 16 maio 2019

3.3.2 Tipos de curso e oferta – Presencial

| Tipo de Curso | Tipo de Oferta | Cursos | Matrículas | Ingressantes | Concluintes | Vagas | Inscritos |
|------------------------------|----------------|--------|------------|--------------|-------------|-------|-----------|
| Qualificação Profissional FC | - | 11 | 451 | 390 | 120 | 391 | 418 |
| Técnico | Integrado | 3 | 231 | 92 | 0 | 91 | 419 |
| | Subsequente | 5 | 307 | 140 | 65 | 140 | 407 |
| Especialização (Lato Sensu) | - | 2 | 54 | 30 | 2 | 30 | 160 |

Tabela 24 - Tipos de curso e oferta – Presencial CAMPUS AVANÇADO TRÊS CORAÇÕES

Fonte: PNP. Acesso: 16 maio 2019

3.3.3 Tipos de curso e oferta – EaD

| Tipo de Curso | Tipo de Oferta | Cursos | Matrículas | Ingressantes | Concluintes | Vagas | Inscritos |
|------------------------------|----------------|--------|------------|--------------|-------------|-------|-----------|
| Qualificação Profissional FC | - | 1 | 119 | 0 | 16 | | |
| Técnico | Concomitante | 1 | 90 | 0 | 0 | | |

Tabela 25 - Tipos de curso e oferta – EaD CAMPUS AVANÇADO TRÊS CORAÇÕES

Fonte: PNP. Acesso: 16 maio 2019

3.4 CAMPUS INCONFIDENTES

3.4.1 Tipos de curso e oferta – Total geral

| Tipo de Curso | Tipo de Oferta | Cursos | Matrículas | Ingressantes | Concluintes | Vagas | Inscritos |
|------------------------------|----------------|--------|------------|--------------|-------------|-------|-----------|
| Qualificação Profissional FC | - | 1 | 5 | 5 | 5 | 15 | 9 |
| Técnico | Concomitante | 2 | 104 | 42 | 0 | | |

| | | | | | | | |
|-----------------------------|--------------------|---|-----|-----|-----|-----|-----|
| | Integrado | 4 | 668 | 197 | 131 | 196 | 558 |
| | Proeja - Integrado | 1 | 25 | 1 | 1 | | |
| | Subsequente | 6 | 345 | 197 | 82 | 230 | 200 |
| Tecnologia | - | 3 | 296 | 63 | 26 | 65 | 276 |
| Bacharelado | - | 3 | 531 | 100 | 49 | 100 | 571 |
| Licenciatura | - | 3 | 325 | 79 | 23 | 78 | 279 |
| Especialização (Lato Sensu) | - | 3 | 83 | 17 | 0 | 25 | 35 |

Tabela 26 - Tipos de curso e oferta – Total geral CAMPUS INCONFIDENTES

Fonte: PNP. Acesso: 16 maio 2019

3.4.2 Tipos de curso e oferta – Presencial

| Tipo de Curso | Tipo de Oferta | Cursos | Matrículas | Ingressantes | Concluintes | Vagas | Inscritos |
|------------------------------|----------------|--------|------------|--------------|-------------|-------|-----------|
| Qualificação Profissional FC | - | 1 | 5 | 5 | 5 | 15 | 9 |
| Técnico | Concomitante | 1 | 104 | 42 | 0 | | |
| | Integrado | 4 | 668 | 197 | 131 | 196 | 558 |
| | Proeja | 1 | 25 | 1 | 1 | | |
| | Subsequente | 2 | 345 | 197 | 82 | 230 | 200 |
| Tecnologia | - | 2 | 296 | 63 | 26 | 65 | 276 |
| Bacharelado | - | 3 | 531 | 100 | 49 | 100 | 571 |
| Licenciatura | - | 3 | 325 | 79 | 23 | 78 | 279 |
| Especialização (Lato Sensu) | - | 3 | 83 | 17 | 0 | 25 | 35 |

Tabela 27 - Tipos de curso e oferta – Presencial CAMPUS INCONFIDENTES

Fonte: PNP. Acesso: 16 maio 2019

3.4.3 Tipos de curso e oferta – EaD

| Tipo de Curso | Tipo de Oferta | Cursos | Matrículas | Ingressantes | Concluintes | Vagas | Inscritos |
|---------------|----------------|--------|------------|--------------|-------------|-------|-----------|
| Técnico | Concomitante | 1 | 103 | 42 | 0 | | |
| | Subsequente | 4 | 291 | 197 | 69 | 230 | 200 |

Tabela 28 - Tipos de curso e oferta – EaD CAMPUS INCONFIDENTES

Fonte: PNP. Acesso: 16 maio 2019

3.5 CAMPUS MACHADO

3.5.1 Tipos de curso e oferta – Total geral

| Tipo de Curso | Tipo de Oferta | Cursos | Matrículas | Ingressantes | Concluintes | Vagas | Inscritos |
|------------------------------|----------------|--------|------------|--------------|-------------|-------|-----------|
| Qualificação Profissional FC | - | 17 | 770 | 769 | 321 | 1.078 | 985 |
| Técnico | Integrado | 3 | 707 | 221 | 127 | 220 | 458 |

| | Subsequente | 8 | 656 | 127 | 311 | 127 | 288 |
|-----------------------------|-------------|---|-----|-----|-----|-----|-------|
| Tecnologia | - | 2 | 18 | 0 | 4 | | |
| Bacharelado | - | 5 | 945 | 267 | 53 | 263 | 1.845 |
| Licenciatura | - | 2 | 290 | 73 | 15 | 81 | 365 |
| Especialização (Lato Sensu) | - | 1 | 1 | 0 | 0 | | |
| Mestrado Profissional | - | 2 | 40 | 20 | 10 | 11 | 60 |

Tabela 29 - Tipos de curso e oferta – Total geral CAMPUS MACHADO

Fonte: PNP. Acesso: 20 maio 2019

3.5.2 Tipos de curso e oferta – Presencial

| Tipo de Curso | Tipo de Oferta | Cursos | Matrículas | Ingressantes | Concluintes | Vagas | Inscritos |
|------------------------------|----------------|--------|------------|--------------|-------------|-------|-----------|
| Qualificação Profissional FC | - | 16 | 745 | 744 | 296 | 1.038 | 1.549 |
| Técnico | Integrado | 3 | 707 | 221 | 127 | 220 | 458 |
| | Subsequente | 3 | 212 | 127 | 43 | 127 | 288 |
| Tecnologia | - | 2 | 18 | 0 | 4 | | |
| Bacharelado | - | 5 | 945 | 267 | 53 | 263 | 1.845 |
| Licenciatura | - | 2 | 290 | 73 | 15 | 81 | 365 |
| Especialização (Lato Sensu) | - | 1 | 1 | 0 | 0 | | |
| Mestrado Profissional | - | 1 | 40 | 20 | 10 | 11 | 60 |

Tabela 30 - Tipos de curso e oferta – Presencial CAMPUS MACHADO

Fonte: PNP. Acesso: 20 maio 2019

3.5.3 Tipos de curso e oferta – EaD

| Tipo de Curso | Tipo de Oferta | Cursos | Matrículas | Ingressantes | Concluintes | Vagas | Inscritos |
|------------------------------|----------------|--------|------------|--------------|-------------|-------|-----------|
| Qualificação Profissional FC | - | 1 | 25 | 25 | 25 | 40 | 27 |
| Técnico | Subsequente | 5 | 444 | 0 | 268 | | |

Tabela 31 - Tipos de curso e oferta – EaD CAMPUS MACHADO

Fonte: PNP. Acesso: 20 maio 2019

3.6 CAMPUS MUZAMBINHO

3.6.1 Tipos de curso e oferta – Total geral

| Tipo de Curso | Tipo de Oferta | Cursos | Matrículas | Ingressantes | Concluintes | Vagas | Inscritos |
|------------------------------|----------------|--------|------------|--------------|-------------|-------|-----------|
| Qualificação Profissional FC | - | 15 | 3.488 | 3.429 | 1.593 | 4.494 | 5.050 |
| Técnico | Concomitante | 15 | 2.009 | 7 | 1.456 | | |
| | Integrado | 3 | 590 | 209 | 27 | 210 | 782 |
| | Proeja - | 1 | 5 | 0 | 3 | | |

| | Integrado | | | | | | |
|-----------------------------|-------------|----|-------|-----|-----|-----|-------|
| | Subsequente | 18 | 933 | 364 | 307 | 394 | 1.083 |
| Tecnologia | - | 2 | 150 | 41 | 13 | 40 | 152 |
| Bacharelado | - | 7 | 718 | 161 | 89 | 160 | 1.331 |
| Licenciatura | - | 7 | 1.163 | 611 | 60 | 620 | 3.129 |
| Especialização (Lato Sensu) | - | 3 | 93 | 39 | 0 | 60 | 45 |

Tabela 32 - Tipos de curso e oferta – Total geral CAMPUS MUZAMBINHO

Fonte: PNP. Acesso: 20 maio 2019

3.6.2 Tipos de curso e oferta – Presencial

| Tipo de Curso | Tipo de Oferta | Cursos | Matrículas | Ingressantes | Concluintes | Vagas | Inscritos |
|------------------------------|--------------------|--------|------------|--------------|-------------|-------|-----------|
| Qualificação Profissional FC | - | 12 | 1.739 | 1.681 | 1.330 | 2.334 | 2.609 |
| Técnico | Integrado | 3 | 590 | 209 | 27 | 210 | 782 |
| | Proeja - Integrado | 1 | 5 | 0 | 3 | | |
| | Subsequente | 8 | 895 | 352 | 294 | 380 | 1.069 |
| Tecnologia | - | 1 | 150 | 41 | 13 | 40 | 152 |
| Bacharelado | - | 4 | 718 | 161 | 89 | 160 | 1.331 |
| Licenciatura | - | 2 | 410 | 115 | 60 | 120 | 315 |
| Especialização (Lato Sensu) | - | 1 | 93 | 39 | 0 | 60 | 45 |

Tabela 33 - Tipos de curso e oferta – Presencial CAMPUS MUZAMBINHO

Fonte: PNP. Acesso: 20 maio 2019

3.6.3 Tipos de curso e oferta – EaD

| Tipo de Curso | Tipo de Oferta | Cursos | Matrículas | Ingressantes | Concluintes | Vagas | Inscritos |
|------------------------------|----------------|--------|------------|--------------|-------------|-------|-----------|
| Qualificação Profissional FC | - | 3 | 1.749 | 1.748 | 263 | 2.160 | 2.441 |
| Técnico | Concomitante | 9 | 2.009 | 7 | 1.456 | | |
| | Subsequente | 8 | 38 | 12 | 13 | 14 | 14 |
| Licenciatura | - | 2 | 753 | 496 | 0 | 500 | 2.814 |

Tabela 34 - Tipos de curso e oferta – EaD MUZAMBINHO

Fonte: PNP. Acesso: 20 maio 2019

3.7 CAMPUS PASSOS

3.7.1 Tipos de curso e oferta – Total geral

| Tipo de Curso | Tipo de Oferta | Cursos | Matrículas | Ingressantes | Concluintes | Vagas | Inscritos |
|------------------------------|----------------|--------|------------|--------------|-------------|-------|-----------|
| Qualificação Profissional FC | - | 4 | 58 | 58 | 46 | 58 | 86 |
| Técnico | Integrado | 3 | 347 | 105 | 52 | 105 | 627 |

| | | | | | | | |
|-----------------------------|--------------------|---|-----|----|----|----|-----|
| | Proeja - Integrado | 1 | 3 | 0 | 3 | | |
| | Subsequente | 7 | 400 | 21 | 40 | 21 | 207 |
| Tecnologia | - | 2 | 161 | 65 | 0 | 65 | 280 |
| Bacharelado | - | 2 | 229 | 79 | 0 | 80 | 628 |
| Licenciatura | - | 1 | 106 | 40 | 0 | 40 | 111 |
| Especialização (Lato Sensu) | - | 6 | 369 | 0 | 11 | | |

Tabela 35 - Tipos de curso e oferta – Total geral PASSOS

Fonte: PNP. Acesso: 20 maio 2019

3.7.2 Tipos de curso e oferta – Presencial

| Tipo de Curso | Tipo de Oferta | Cursos | Matrículas | Ingressantes | Concluintes | Vagas | Inscritos |
|------------------------------|----------------|--------|------------|--------------|-------------|-------|-----------|
| Qualificação Profissional FC | - | 2 | 73 | 57 | 6 | 100 | 58 |
| Técnico | Integrado | 3 | 319 | 106 | 10 | 106 | 711 |
| | Subsequente | 4 | 317 | 149 | 11 | 160 | 340 |
| Bacharelado | - | 2 | 343 | 94 | 0 | 84 | 1.122 |
| Licenciatura | - | 1 | 264 | 88 | 2 | 84 | 478 |
| Especialização (Lato Sensu) | - | 2 | 98 | 22 | 32 | 35 | 38 |

Tabela 36 - Tipos de curso e oferta – Presencial PASSOS

Fonte: PNP. Acesso: 20 maio 2019

3.7.3 Tipos de curso e oferta – EaD

| Tipo de Curso | Tipo de Oferta | Cursos | Matrículas | Ingressantes | Concluintes | Vagas | Inscritos |
|-----------------------------|----------------|--------|------------|--------------|-------------|-------|-----------|
| Técnico | Subsequente | 3 | 304 | 0 | 0 | | |
| Especialização (Lato Sensu) | - | 4 | 313 | 0 | 0 | | |

Tabela 37 - Tipos de curso e oferta – EaD PASSOS

Fonte: PNP. Acesso: 20 maio 2019

3.8 CAMPUS POÇOS DE CALDAS

3.8.1 Tipos de curso e oferta – Total geral

| Tipo de Curso | Tipo de Oferta | Cursos | Matrículas | Ingressantes | Concluintes | Vagas | Inscritos |
|------------------------------|----------------|--------|------------|--------------|-------------|-------|-----------|
| Qualificação Profissional FC | - | 20 | 989 | 953 | 624 | 1.199 | 2.090 |
| Técnico | Concomitante | 1 | 2 | 0 | 0 | | |
| | Integrado | 2 | 267 | 70 | 59 | 70 | 438 |
| | Subsequente | 5 | 291 | 105 | 67 | 105 | 286 |
| Tecnologia | - | 2 | 206 | 79 | 12 | 74 | 456 |

| | | | | | | | |
|-----------------------------|---|---|-----|----|---|----|-----|
| Bacharelado | - | 1 | 116 | 37 | 0 | 36 | 297 |
| Licenciatura | - | 2 | 219 | 69 | 0 | 70 | 355 |
| Especialização (Lato Sensu) | - | 1 | 7 | 0 | 2 | | |
| Mestrado Profissional | - | 1 | 24 | 24 | 0 | 24 | 712 |

Tabela 38 - Tipos de curso e oferta – Total geral POÇOS DE CALDAS

Fonte: PNP. Acesso: 20 maio 2019

3.8.2 Tipos de curso e oferta – Presencial

| Tipo de Curso | Tipo de Oferta | Cursos | Matrículas | Ingressantes | Concluintes | Vagas | Inscritos |
|------------------------------|----------------|--------|------------|--------------|-------------|-------|-----------|
| Qualificação Profissional FC | - | 16 | 663 | 656 | 369 | 822 | 1.712 |
| Técnico | Integrado | 2 | 267 | 70 | 59 | 70 | 438 |
| | Subsequente | 4 | 288 | 105 | 67 | 105 | 286 |
| Tecnologia | - | 2 | 206 | 79 | 12 | 74 | 456 |
| Bacharelado | - | 1 | 116 | 37 | 0 | 36 | 297 |
| Licenciatura | - | 2 | 219 | 69 | 0 | 70 | 355 |
| Especialização (Lato Sensu) | - | 1 | 7 | 0 | 2 | | |
| Mestrado Profissional | - | 1 | 24 | 24 | 0 | 24 | 712 |

Tabela 39 - Tipos de curso e oferta – Presencial POÇOS DE CALDAS

Fonte: PNP. Acesso: 20 maio 2019

3.8.3 Tipos de curso e oferta – EaD

| Tipo de Curso | Tipo de Oferta | Cursos | Matrículas | Ingressantes | Concluintes | Vagas | Inscritos |
|------------------------------|----------------|--------|------------|--------------|-------------|-------|-----------|
| Qualificação Profissional FC | - | 4 | 326 | 297 | 255 | 377 | 378 |
| Técnico | Concomitante | 1 | 2 | 0 | 0 | | |
| | Subsequente | 1 | 3 | 0 | 0 | | |

Tabela 40 - Tipos de curso e oferta – EaD POÇOS DE CALDAS

Fonte: PNP. Acesso: 20 maio 2019

3.9 CAMPUS POUSO ALEGRE

3.9.1 Tipos de curso e oferta – Total geral

| Tipo de Curso | Tipo de Oferta | Cursos | Matrículas | Ingressantes | Concluintes | Vagas | Inscritos |
|------------------------------|----------------|--------|------------|--------------|-------------|-------|-----------|
| Qualificação Profissional FC | - | 2 | 73 | 57 | 6 | 100 | 58 |
| Técnico | Concomitante | 2 | 84 | 2 | 0 | | |
| | Integrado | 3 | 319 | 106 | 10 | 106 | 711 |
| | Subsequente | 4 | 317 | 149 | 11 | 160 | 340 |

| | | | | | | | |
|-----------------------------|---|---|-----|----|----|----|-------|
| Bacharelado | - | 2 | 343 | 94 | 0 | 84 | 1.122 |
| Licenciatura | - | 2 | 264 | 88 | 2 | 84 | 478 |
| Especialização (Lato Sensu) | - | 2 | 98 | 22 | 32 | 35 | 38 |

Tabela 41 - Tipos de curso e oferta – Total geral POU SO ALEGRE

Fonte: PNP. Acesso: 22 maio 2019

3.9.2 Tipos de curso e oferta – Presencial

| Tipo de Curso | Tipo de Oferta | Cursos | Matrículas | Ingressantes | Concluintes | Vagas | Inscritos |
|------------------------------|----------------|--------|------------|--------------|-------------|-------|-----------|
| Qualificação Profissional FC | - | 2 | 73 | 57 | 6 | 100 | 58 |
| Técnico | Integrado | 3 | 319 | 106 | 10 | 106 | 711 |
| | Subsequente | 4 | 317 | 149 | 11 | 160 | 340 |
| Bacharelado | - | 2 | 343 | 94 | 0 | 84 | 1.122 |
| Licenciatura | - | 2 | 264 | 88 | 2 | 84 | 478 |
| Especialização (Lato Sensu) | - | 2 | 98 | 22 | 32 | 35 | 38 |

Tabela 42 - Tipos de curso e oferta – Presencial POU SO ALEGRE

Fonte: PNP. Acesso: 22 maio 2019

3.9.3 Tipos de curso e oferta – EaD

| Tipo de Curso | Tipo de Oferta | Cursos | Matrículas | Ingressantes | Concluintes | Vagas | Inscritos |
|---------------|----------------|--------|------------|--------------|-------------|-------|-----------|
| Técnico | Concomitante | 3 | 84 | 2 | 0 | | |

Tabela 43 - Tipos de curso e oferta – EaD POU SO ALEGRE

Fonte: PNP. Acesso: 22 maio 2019

3.10 CENTRO DE REFERÊNCIA ITANHANDU

3.10.1 Tipos de curso e oferta – Total geral

| Tipo de Curso | Tipo de Oferta | Cursos | Matrículas | Ingressantes | Concluintes | Vagas | Inscritos |
|------------------------------|----------------|--------|------------|--------------|-------------|--------|-----------|
| Qualificação Profissional FC | - | 3 | 3.812 | 3.812 | 1.447 | 11.339 | 4.042 |

Tabela 44 - Tipos de curso e oferta – Total geral CENTRO DE REFERÊNCIA ITANHANDU

Fonte: PNP. Acesso: 22 maio 2019

4 TAXA DE EVASÃO

| Taxa de Evasão – Ev [%] | |
|--|--|
| <p>Este indicador mede o percentual de matrículas que perderam o vínculo com a instituição no ano de referência sem a conclusão do curso em relação ao total de matrículas.</p> <p>Para este cálculo é empregado o conceito de matrícula e não de matrícula equivalente.</p> | |
| $Ev [\%] = \frac{Ev}{M} \times 100$ | |
| Ev – Evadidos Fonte: PNP (SISTEC / Revalide) Definição: alunos que perderam vínculo com a instituição antes da conclusão do curso. | M – Matrículas Fonte: PNP (SISTEC / Revalide) Definição: Soma de todos os alunos que estiveram com matrícula ativa em pelo menos um dia no ano de referência. |

Figura 38 - Taxa de Evasão

Fonte: PNP. Acesso: 28 maio 2019

4.1 Taxa de Evasão - IFSULDEMINAS

| IFSULDEMINAS | Qualificação Profissional (FIC) | Técnico | Tecnologia | Licenciatura | Bacharelado | Especialização (Lato Sensu) | Mestrado Profissional | Taxa de Evasão (Total) |
|-------------------|---------------------------------|---------------|--------------|---------------|---------------|-----------------------------|-----------------------|------------------------|
| Geral | 53,70% | 16,10% | 9,10% | 10,60% | 10,40% | 9,80% | 4,20% | 28,90% |
| Presencial | 34,50% | 11,50% | 9,10% | 12,30% | 10,40% | 9,20% | 4,20% | 17,20% |
| EaD | 66,60% | 23,00% | - | 7,00% | - | 10,50% | - | 45,70% |

Tabela 45 - Taxa de Evasão - IFSULDEMINAS

Fonte: PNP. Acesso: 28 maio 2019

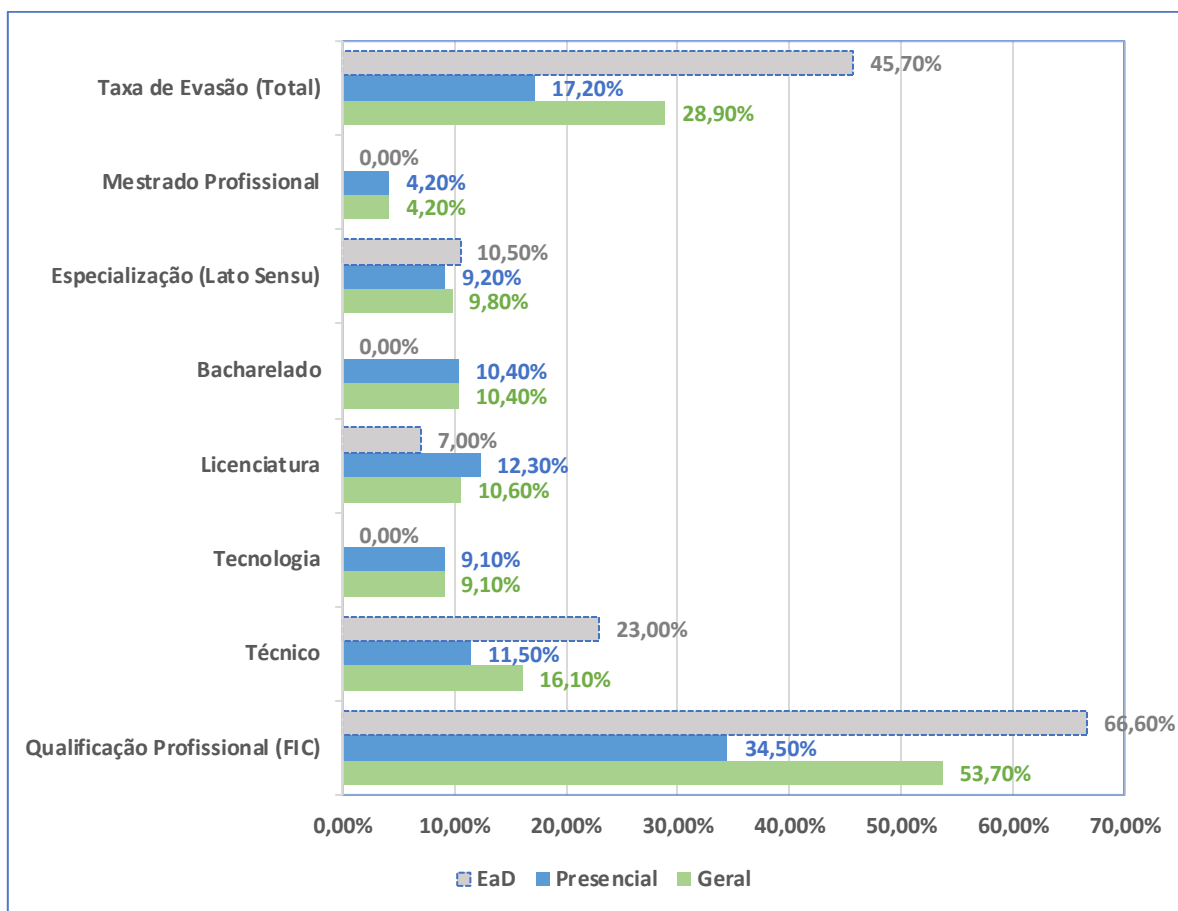


Gráfico 16 - Taxa de Evasão IFSULDEMINAS

4.1.1 Taxa de Evasão dos Campi - Geral

| Unidade de Ensino | Qualificação Profissional (FIC) | Técnico | Tecnologia | Licenciatura | Bacharelado | Especialização (Lato Sensu) | Mestrado Profissional | Taxa de Evasão (Total) |
|--------------------------------|---------------------------------|---------|------------|--------------|-------------|-----------------------------|-----------------------|------------------------|
| Campus Avançado Carmo de Minas | 28,80% | 26,30% | - | - | - | - | - | 27,00% |
| Campus Avançado Três Corações | 51,60% | 14,50% | - | - | - | 13,00% | - | 31,30% |
| Campus Inconfidentes | 0,00% | 4,60% | 13,50% | 10,50% | 7,90% | 0,00% | - | 7,10% |

| | | | | | | | | |
|---------------------------------------|--------|--------|--------|--------|--------|---------|-------|---------------|
| Campus Machado | 56,30% | 18,50% | 0,00% | 16,20% | 15,70% | 100,00% | 0,00% | 25,50% |
| Campus Muzambinho | 53,20% | 17,20% | 14,70% | 8,60% | 6,50% | 7,50% | - | 28,90% |
| Campus Passos | 20,70% | 12,80% | 5,00% | 2,80% | 5,20% | 9,80% | - | 10,00% |
| Campus Poços de Caldas | 35,30% | 10,70% | 2,90% | 5,50% | 2,60% | 71,40% | 4,20% | 20,60% |
| Campus Pouso Alegre | 13,70% | 23,10% | | 21,20% | 14,30% | 13,30% | - | 19,60% |
| Centro de Referência Itanhandu | 62,00% | - | - | - | - | - | - | 62,00% |

Tabela 46 - Taxa de evasão geral dos campi

Fonte: PNP. Acesso: 28 maio 2019

4.1.2 Taxa de Evasão dos Campi – Presencial

| Unidade de Ensino | Qualificação Profissional (FIC) | Técnico | Tecnologia | Licenciatura | Bacharelado | Especialização (Lato Sensu) | Mestrado Profissional | Taxa de Evasão (Total) |
|---------------------------------------|--|----------------|-------------------|---------------------|--------------------|------------------------------------|------------------------------|-------------------------------|
| Campus Avançado Carmo de Minas | 28,80% | 11,30% | - | - | - | - | - | 19,40% |
| Campus Avançado Três Corações | 42,40% | 16,20% | - | - | - | 13,00% | - | 27,30% |
| Campus Inconfidentes | 0,00% | 6,70% | 13,50% | 10,50% | 7,90% | 0,00% | - | 8,40% |
| Campus Machado | 58,20% | 12,50% | 0,00% | 16,20% | 15,70% | 100,00% | 0,00% | 24,90% |
| Campus Muzambinho | 22,90% | 10,90% | 14,70% | 11,50% | 6,50% | 7,50% | - | 14,90% |
| Campus Passos | 20,70% | 4,30% | 5,00% | 2,80% | 5,20% | 5,40% | - | 5,40% |
| Campus Poços de Caldas | 41,90% | 10,80% | 2,90% | 5,50% | 2,60% | 71,40% | 4,20% | 20,60% |

| | | | | | | | | |
|---------------------------------------|--------|--------|---|--------|--------|--------|---|---------------|
| Campus Pouso Alegre | 13,70% | 18,40% | | 21,20% | 14,30% | 13,30% | - | 17,30% |
| Centro de Referência Itanhandu | - | - | - | - | - | - | - | - |

Tabela 47 - Taxa de Evasão dos Campi – Presencial

Fonte: PNP. Acesso: 28 maio 2019

4.1.3 Taxa de Evasão dos Campi – EaD

| Unidade de Ensino | Qualificação Profissional (FIC) | Técnico | Tecnologia | Licenciatura | Bacharelado | Especialização (Lato Sensu) | Mestrado Profissional | Taxa de Evasão (Total) |
|---------------------------------------|--|----------------|-------------------|---------------------|--------------------|------------------------------------|------------------------------|-------------------------------|
| Campus Avançado Carmo de Minas | - | 40,00% | - | - | - | - | - | 40,00% |
| Campus Avançado Três Corações | 86,60% | 4,40% | - | - | - | - | - | 51,20% |
| Campus Inconfidentes | - | 0,50% | - | - | - | - | - | 0,50% |
| Campus Machado | 0,00% | 30,90% | - | - | - | - | - | 29,20% |
| Campus Muzambinho | 83,20% | 21,80% | - | 7,00% | - | - | - | 43,00% |
| Campus Passos | - | 25,30% | - | - | - | 10,50% | - | 17,80% |
| Campus Poços de Caldas | 21,80% | 0,00% | - | - | - | - | - | 20,30% |
| Campus Pouso Alegre | - | 58,30% | - | - | - | - | - | 58,30% |
| Centro de Referência Itanhandu | 62,60% | - | - | - | - | - | - | 62,60% |

Tabela 48 - Taxa de Evasão dos Campi - EaD

Fonte: PNP. Acesso: 28 maio 2019

5. INFORMAÇÕES SOBRE CURSOS:

Nesta subseção estão apresentados os cursos ofertados pelo IFSULDEMINAS no ano de 2018.

5.1 Campus Carmo de Minas

5.1.1 Cursos Técnicos

| Local | Curso | Tipo de oferta | Duração | Turno |
|----------------|-------------------------------|------------------------------|---------|---------------|
| Carmo de Minas | Técnico em Informática | Integrado ao Ensino Médio | 3 anos | Integral |
| | Técnico em Administração | Subsequente ao Ensino Médio | 2 anos | Noturno |
| | Técnico em Alimentos | Subsequente ao Ensino Médio | 2 anos | Noturno |
| | Técnico em Administração | Subsequente ao Ensino Médio | 1 ano | EAD |
| | Técnico em Administração | Concomitante ao Ensino Médio | 1 ano | EAD |
| Cambuí | Técnico em Secretaria Escolar | Subsequente EAD | 1,5 ano | Não se aplica |
| Carmo de Minas | Técnico em Secretaria Escolar | Subsequente EAD | 1,5 ano | Não se aplica |
| Cruzília | Técnico em Secretaria Escolar | Subsequente EAD | 1,5 ano | Não se aplica |
| Itanhandu | Técnico em Secretaria Escolar | Subsequente EAD | 1,5 ano | Não se aplica |
| Lambari | Técnico em Secretaria Escolar | Subsequente EAD | 1,5 ano | Não se aplica |
| Pouso Alegre | Técnico em Secretaria Escolar | Subsequente EAD | 1,5 ano | Não se aplica |
| Três Corações | Técnico em Secretaria Escolar | Subsequente EAD | 1,5 ano | Não se aplica |
| Varginha | Técnico em Secretaria Escolar | Subsequente EAD | 1,5 ano | Não se aplica |

Tabela 49 - Campus Carmo de Minas: Informações Cursos Técnicos

Fonte: PNP. Acesso: 05 jun. 2019

5.2 Campus Três Corações

5.2.1 Cursos Técnicos

| Local | Curso | Tipo de oferta | Duração | Turno |
|---------------|--------------------------|-----------------------------|---------|----------|
| Três Corações | Técnico em Administração | Integrado ao Ensino Médio | 3 anos | Integral |
| | Técnico em Informática | Integrado ao Ensino Médio | 3 anos | Integral |
| | Técnico em Mecânica | Integrado ao Ensino Médio | 3 anos | Integral |
| | Técnico em Administração | Subsequente ao Ensino Médio | 2 anos | Noturno |
| | Técnico em Comércio | Subsequente ao Ensino Médio | 1,5 ano | Noturno |
| | Técnico em Informática | Subsequente ao Ensino Médio | 2 anos | Noturno |
| | Técnico em Logística | Subsequente ao Ensino Médio | 1,5 ano | Noturno |
| | Técnico em Mecânica | Subsequente ao Ensino Médio | 2 anos | Noturno |
| Alfenas | Técnico em Mecânica | Subsequente ao Ensino Médio | 1,5 ano | EAD |
| Cambuquira | Técnico em Mecânica | Subsequente ao Ensino Médio | 1,5 ano | EAD |
| Lambari | Técnico em Mecânica | Subsequente ao Ensino Médio | 1,5 ano | EAD |

Tabela 50 - Campus Três Corações: Informações Cursos Técnicos

Fonte: PNP. Acesso: 05 jun. 2019

5.2.2 Pós-Graduação Lato Sensu

| Local | Curso | Tipo de oferta | Duração | Turno |
|---------------|--|----------------------------|---------|---------|
| Três Corações | Gestão Estratégica de Negócios | Pós-graduação Lato – Sensu | 2 anos | Noturno |
| | Ensino de Ciências Naturais e Matemática | Pós-graduação Lato – Sensu | 1,5 ano | Noturno |

Tabela 51 - Campus Três Corações: Informações Pós-graduação Lato Sensu

Fonte: PNP. Acesso: 05 jun. 2019

5.2.3 Especialização Técnica

| Local | Curso | Tipo de oferta | Duração | Turno |
|---------------|-----------------------|------------------------|---------|---------|
| Três Corações | Urgência e Emergência | Especialização Técnica | 6 meses | Noturno |

Tabela 52 - Campus Três Corações: Informações Especialização Técnica

Fonte: PNP. Acesso: 05 jun. 2019

5.3 Campus Inconfidentes

5.3.1 Cursos Técnicos

| Local | Curso | Tipo de oferta | Duração | Turno |
|---------------|-------------------------|------------------------------|---------|----------|
| Inconfidentes | Técnico em Agrimensura | Integrado ao Ensino Médio | 3 anos | Integral |
| | Técnico em Agropecuária | Integrado ao Ensino Médio | 3 anos | Integral |
| | Técnico em Alimentos | Integrado ao Ensino Médio | 3 anos | Integral |
| | Técnico em Informática | Integrado ao Ensino Médio | 3 anos | Integral |
| | Técnico em Informática | Subsequente ao Ensino Médio | 2 anos | EAD |
| | Técnico em Química | Subsequente ao Ensino Médio | 2 anos | EAD |
| | Técnico em Química | Concomitante ao Ensino Médio | 1,5 ano | EAD |

Tabela 53 - Campus Inconfidentes: Informações Cursos Técnicos

Fonte: PNP. Acesso: 05 jun. 2019

5.3.1.1 Cursos em Polos de Rede

| Local | Curso | Tipo de oferta | Duração | Turno |
|-----------|--------------------------|----------------------------------|----------|---------|
| Ouro Fino | Técnico em Administração | PROEJA Integrado ao Ensino Médio | 3 anos | Noturno |
| | Técnico em Meio Ambiente | Subsequente ao Ensino Médio | 2,5 anos | Noturno |

Tabela 54 - Campus Inconfidentes: Informações Cursos em Polos de Rede

Fonte: PNP. Acesso: 06 jun. 2019

5.3.2 Cursos Superiores

| Local | Curso | Tipo de oferta | Duração | Turno |
|---------------|--|------------------------------------|----------|----------|
| Inconfidentes | Gestão Ambiental | Tecnologia | 3 anos | Integral |
| | Redes de Computadores | Tecnologia | 3 anos | Noturno |
| | Matemática | Licenciatura | 4 anos | Noturno |
| | Ciências Biológicas | Licenciatura | 4,5 anos | Noturno |
| | Educação no Campo | Licenciatura/Regime de alternância | 4 anos | Integral |
| | Pedagogia | Licenciatura | 4 anos | EAD |
| | Pedagogia | Licenciatura | 4 anos | EAD/UAB |
| | Engenharia Agrônoma | Engenharia/Bacharelado | 5 anos | Integral |
| | Engenharia de Agrimensura e Cartográfica | Engenharia/Bacharelado | 5 anos | Integral |
| | Engenharia de Alimentos | Engenharia/Bacharelado | 5 anos | Integral |

Tabela 55 - Campus Inconfidentes: Informações Cursos Superiores

Fonte: PNP. Acesso: 06 jun. 2019

5.3.3 Pós-Graduação Lato Sensu

| Local | Curso | Tipo de oferta | Duração | Turno |
|---------------|---------------------|----------------------------|---------|-------|
| Inconfidentes | Educação Infantil | Pós-graduação Lato – Sensu | 1,5 ano | ***** |
| | Educação Matemática | Pós-graduação Lato – Sensu | 1,5 ano | ***** |
| | Gestão Ambiental | Pós-graduação Lato – Sensu | 1,5 ano | ***** |

Tabela 56 - Campus Inconfidentes: Informações Pós-graduação Lato Sensu

Fonte: PNP. Acesso: 06 jun. 2019

5.4 Campus Machado

5.4.1 Cursos Técnicos

| Local | Curso | Tipo de oferta | Duração | Turno |
|---------|----------------------------------|-----------------------------|---------|----------|
| Machado | Técnico em Agropecuária | Integrado ao Ensino Médio | 3 anos | Integral |
| | Técnico em Alimentos | Integrado ao Ensino Médio | 3 anos | Integral |
| | Técnico em Informática | Integrado ao Ensino Médio | 3 anos | Integral |
| | Técnico em Agropecuária | Subsequente ao Ensino Médio | 1,5 ano | Noturno |
| | Técnico em Administração | Subsequente ao Ensino Médio | 1,5 ano | Noturno |
| | Técnico em Segurança do Trabalho | Subsequente ao Ensino Médio | 2 anos | Noturno |
| | Técnico em Geoprocessamento | Subsequente ao Ensino Médio | 2 anos | EAD |
| | Técnico em Redes de Computadores | Subsequente ao Ensino Médio | 2 anos | EAD |

Tabela 57 - Campus Machado: Informações Cursos Técnicos

Fonte: PNP. Acesso: 06 jun. 2019

5.4.2 Cursos Superiores

| Local | Curso | Tipo de oferta | Duração | Turno |
|---------|-----------------------------------|------------------------|---------|----------|
| Machado | Agronomia | Engenharia/Bacharelado | 5 anos | Integral |
| | Administração | Bacharelado | 4 anos | Matutino |
| | Ciência e Tecnologia de Alimentos | Bacharelado | 4 anos | Integral |
| | Sistemas de Informação | Bacharelado | 4 anos | Matutino |
| | Zootecnia | Bacharelado | 5 anos | Integral |
| | Ciências Biológicas | Licenciatura | 4 anos | Noturno |
| | Computação | Licenciatura | 4 anos | Noturno |
| | Pedagogia | Licenciatura | 4 anos | EAD |

Tabela 58 - Campus Machado: Informações Cursos Superiores

Fonte: PNP. Acesso: 07 jun. 2019

5.4.3 Pós-Graduação Stricto Sensu

| Local | Curso | Tipo de oferta | Duração | Turno |
|---------|--|-------------------------------|---------|----------|
| Machado | Mestrado Profissional em Ciência e Tecnologia de Alimentos | Pós-graduação Stricto – Sensu | 2 anos | Integral |

Tabela 59 - Campus Machado: Informações Pós-graduação Stricto Sensu

Fonte: PNP. Acesso: 07 jun. 2019

5.5 Campus Muzambinho

5.5.1 Cursos Técnicos

| Local | Curso | Tipo de oferta | Duração | Turno |
|------------|----------------------------------|-----------------------------|---------|----------|
| Muzambinho | Técnico em Agropecuária | Integrado ao Ensino Médio | 3 anos | Integral |
| | Técnico em Alimentos | Integrado ao Ensino Médio | 3 anos | Integral |
| | Técnico em Informática | Integrado ao Ensino Médio | 3 anos | Integral |
| | Técnico em Administração | Subsequente ao Ensino Médio | 1,5 ano | Noturno |
| | Técnico em Agropecuária | Subsequente ao Ensino Médio | 1,5 ano | Integral |
| | Técnico em Contabilidade | Subsequente ao Ensino Médio | 1,5 ano | Noturno |
| | Técnico em Edificações | Subsequente ao Ensino Médio | 1,5 ano | Noturno |
| | Técnico em Enfermagem | Subsequente ao Ensino Médio | 1,5 ano | Noturno |
| | Técnico em Informática | Subsequente ao Ensino Médio | 2 anos | Noturno |
| | Técnico em Segurança do Trabalho | Subsequente ao Ensino Médio | 1,5 ano | Noturno |

Tabela 60 - Campus Muzambinho: Informações Cursos Técnicos

Fonte: PNP. Acesso: 07 jun. 2019

5.5.1.1 Cursos em Polos de Rede

| Local | Curso | Tipo de oferta | Duração | Turno |
|----------|-----------------------|-----------------------------|---------|---------|
| Alterosa | Técnico em Enfermagem | Subsequente ao Ensino Médio | 1,5 ano | Noturno |
| Cássia | Técnico em Enfermagem | Subsequente ao Ensino Médio | 1,5 ano | Noturno |

Tabela 61 - Campus Muzambinho: Informações Cursos em Polos de Rede

Fonte: PNP. Acesso: 07 jun. 2019

5.5.2 Cursos Superiores

| Local | Curso | Tipo de oferta | Duração | Turno |
|------------|--|------------------------|----------|----------------------|
| Muzambinho | Engenharia Agrônômica | Bacharelado/Engenharia | 5 anos | Integral |
| | Ciência da Computação | Bacharelado | 4 anos | Noturno / Integral |
| | Educação Física | Bacharelado | 4 anos | Vespertino / Noturno |
| | Medicina Veterinária | Bacharelado | 5 anos | Integral |
| | Ciências Biológicas | Licenciatura | 3,5 anos | Vespertino / Noturno |
| | Educação Física | Licenciatura | 3 anos | Vespertino / Noturno |
| | Pedagogia | Licenciatura | 4 anos | EAD |
| | Formação Pedagógica para graduados não licenciados | Licenciatura | 2 anos | EAD/UAB |
| | Cafeicultura | Tecnologia | 3 anos | Noturno |

Tabela 62 - Campus Muzambinho: Informações Cursos Superiores

Fonte: PNP. Acesso: 07 jun. 2019

5.5.3 Pós-Graduação Lato Sensu

| Local | Curso | Tipo de oferta | Duração | Turno |
|------------|----------------|--------------------------|---------|---------|
| Muzambinho | Gestão Pública | Pós-graduação Lato Sensu | ***** | 1,5 ano |

Tabela 63 - Campus Muzambinho: Informações Pós-graduação Lato Sensu

Fonte: PNP. Acesso: 07 jun. 2019

5.5.4 Especialização Técnica

| Local | Curso | Tipo de oferta | Duração | Turno |
|------------|---|------------------------|---------|-------|
| Muzambinho | Produtor de Café Gourmet com ênfase em análise de qualidade | Especialização Técnica | 1 ano | EAD |

Tabela 64 - Campus Muzambinho: Informações Especialização Técnica

Fonte: PNP. Acesso: 11 jun. 2019

5.6 Campus Passos

5.6.1 Cursos Técnicos

| Local | Curso | Tipo de oferta | Duração | Turno |
|--------|-----------------------------------|-----------------------------|---------|----------|
| Passos | Técnico em Comunicação Visual | Integrado ao Ensino Médio | 3 anos | Integral |
| | Técnico em Informática | Integrado ao Ensino Médio | 3 anos | Integral |
| | Técnico em Produção de Moda | Integrado ao Ensino Médio | 3 anos | Integral |
| | Técnico em Enfermagem | Subsequente ao Ensino Médio | 2 anos | Noturno |
| | Técnico em Modelagem do Vestuário | Subsequente ao Ensino Médio | 1,5 ano | Noturno |
| | Técnico em Serviços Públicos | Subsequente ao Ensino Médio | 1,5 ano | EAD |

Tabela 65 - Campus Passos: Informações Cursos Técnicos

Fonte: PNP. Acesso: 11 jun. 2019

5.6.2 Cursos Superiores

| Local | Curso | Tipo de oferta | Duração | Turno |
|--------|-----------------------|----------------|----------|----------|
| Passos | Administração | Bacharelado | 4,5 anos | Noturno |
| | Ciência da Computação | Bacharelado | 4 anos | Integral |
| | Matemática | Licenciatura | 4 anos | Noturno |
| | Design de Moda | Tecnologia | 3 anos | Noturno |
| | Produção Publicitária | Tecnologia | 3 anos | Noturno |

Tabela 66 - Campus Passos: Informações Cursos Superiores

Fonte: PNP. Acesso: 11 jun. 2019

5.6.3 Pós-Graduação Lato Sensu

| Local | Curso | Tipo de oferta | Duração | Turno |
|--------|--------------------------------------|--------------------------------|---------|--------------------|
| Passos | Enfermagem Oncológica | Pós-graduação Lato – Sensu | 1,5 ano | Integral / Noturno |
| | Ensino de Humanidades | Pós-graduação Lato – Sensu | 1,5 ano | Integral / Noturno |
| | Gestão Estratégica de Negócios | Pós-graduação Lato – Sensu EAD | 1,5 ano | Não se aplica |
| | Mídias e Educação | Pós-graduação Lato – Sensu EAD | 1,5 ano | Não se aplica |
| | Tecnologias para Desenvolvimento Web | Pós-graduação Lato – Sensu EAD | 1,5 ano | Não se aplica |
| | Enfermagem em Urgência e Emergência | Pós-graduação Lato – Sensu EAD | 1,5 ano | Não se aplica |

| | | | | |
|--------------------|--------------------------------------|--------------------------------|---------|---------------|
| Carmo do Rio Claro | Tecnologias para Desenvolvimento Web | Pós-graduação Lato – Sensu EAD | 1,5 ano | Não se aplica |
| Varginha | Mídias e Educação | Pós-graduação Lato – Sensu EAD | 1,5 ano | Não se aplica |
| Ilicínea | Gestão Estratégica de Negócios | Pós-graduação Lato – Sensu EAD | 1,5 ano | Não se aplica |

Tabela 67 - Campus Passos: Informações Pós-graduação Lato Sensu

Fonte: PNP. Acesso: 11 jun. 2019

5.7 Campus Poços de Caldas

5.7.1 Cursos Técnicos

| Local | Curso | Tipo de oferta | Duração | Turno |
|-----------------|--------------------------|-----------------------------|---------|----------|
| Poços de Caldas | Técnico em Eletrotécnica | Integrado ao Ensino Médio | 3 anos | Integral |
| | Técnico em Informática | Integrado ao Ensino Médio | 3 anos | Integral |
| | Técnico em Administração | Subsequente ao Ensino Médio | 1,5 ano | Noturno |
| | Técnico em Edificações | Subsequente ao Ensino Médio | 2 anos | Noturno |
| | Técnico em Eletrotécnica | Subsequente ao Ensino Médio | 2 anos | Noturno |

Tabela 68 - Campus Poços de Caldas: Informações Cursos Técnicos

Fonte: PNP. Acesso: 11 jun. 2019

5.7.2 Cursos Superiores

| Local | Curso | Tipo de oferta | Duração | Turno |
|-----------------|--------------------------|----------------|---------|----------|
| Poços de Caldas | Engenharia de Computação | Bacharelado | 5 anos | Integral |
| | Ciências Biológicas | Licenciatura | 4 anos | Integral |
| | Geografia | Licenciatura | 4 anos | Noturno |
| | Gestão Ambiental | Tecnologia | 3 anos | Noturno |
| | Gestão Comercial | Tecnologia | 3 anos | Noturno |

Tabela 69 - Campus Poços de Caldas: Informações Cursos Superiores

Fonte: PNP. Acesso: 12 jun. 2019

5.7.3 Pós-Graduação Lato Sensu

| Local | Curso | Tipo de oferta | Duração | Turno |
|-----------------|-------------------------|----------------------------|---------|--------|
| Poços de Caldas | Informática na Educação | Pós-graduação Lato – Sensu | 1,5 ano | Diurno |

Tabela 70 - Campus Poços de Caldas: Informações Pós-graduação Lato Sensu

Fonte: PNP. Acesso: 12 jun. 2019

5.7.4 Pós-Graduação Stricto Sensu

| Local | Curso | Tipo de oferta | Duração | Turno |
|-----------------|---|-------------------------------|---------|----------|
| Poços de Caldas | Mestrado Profissional em Educação Profissional e Tecnológica – ProfEPT) | Pós-graduação Stricto – Sensu | 2 anos | Integral |

Tabela 71 - Campus Poços de Caldas: Informações Pós-graduação Stricto Sensu

Fonte: PNP. Acesso: 12 jun. 2019

5.8 Campus Pouso Alegre

5.8.1 Cursos Técnicos

| Local | Curso | Tipo de oferta | Duração | Turno |
|--------------|--------------------------------------|------------------------------|---------|----------|
| Pouso Alegre | Técnico em Administração | Integrado ao Ensino Médio | 3 anos | Integral |
| | Técnico em Edificações | Integrado ao Ensino Médio | 3 anos | Integral |
| | Técnico em Informática | Integrado ao Ensino Médio | 3 anos | Integral |
| | Técnico em Administração | Subsequente ao Ensino Médio | 2 anos | Noturno |
| | Técnico em Edificações | Subsequente ao Ensino Médio | 2 anos | Noturno |
| | Técnico em Informática para Internet | Subsequente ao Ensino Médio | 2 anos | Noturno |
| | Técnico em Química | Subsequente ao Ensino Médio | 2 anos | Noturno |
| | Técnico em Segurança do Trabalho | Subsequente ao Ensino Médio | 2 anos | Noturno |
| | Técnico em Análises Químicas | Concomitante ao Ensino Médio | 1,5 ano | EAD |
| | Técnico em Logística | Concomitante ao Ensino Médio | 1,5 ano | EAD |

Tabela 72 - Campus Pouso Alegre: Informações Cursos Técnicos

Fonte: PNP. Acesso: 18 jun. 2019

5.8.2 Cursos Superiores

| Local | Curso | Tipo de oferta | Duração | Turno |
|--------------|--------------------|----------------|---------|----------|
| Pouso Alegre | Engenharia Civil | Bacharelado | 5 anos | Integral |
| | Engenharia Química | Bacharelado | 5 anos | Integral |
| | Matemática | Licenciatura | 4 anos | Noturno |
| | Química | Licenciatura | 4 anos | Noturno |

Tabela 73 - Campus Pouso Alegre: Informações Cursos Superiores

Fonte: PNP. Acesso: 18 jun. 2019

5.8.3 Pós-Graduação Lato Sensu

| Local | Curso | Tipo de oferta | Duração | Turno |
|--------------|--|--------------------------|---------|----------|
| Pouso Alegre | Educação Matemática | Pós-graduação Lato-Sensu | 1,5 ano | Integral |
| | Engenharia de Segurança do Trabalho e Higiene de Segurança do Trabalho | Pós-graduação Lato-Sensu | 2 anos | Noturno |

Tabela 74 - Campus Pouso Alegre: Informações Pós-graduação Lato Sensu

Fonte: PNP. Acesso: 18 jun. 2019